



Ministero delle Infrastrutture e dei Trasporti

ITACA

Istituto per l'innovazione e trasparenza degli appalti
e la compatibilità ambientale

**PROTOCOLLO D'INTESA TRA
MINISTERO DELLE INFRASTRUTTURE E TRASPORTI, CONFERENZA
DELLE REGIONI E DELLE PROVINCE AUTONOME E ITACA
PER IL "SERVIZIO CONTRATTI PUBBLICI"**

- **PUBBLICAZIONE BANDI ED ESITI DI GARA**
- **PUBBLICAZIONE PROGRAMMAZIONE LAVORI PUBBLICI**
 - **SUPPORTO GIURIDICO**

**RAPPORTO ANNUALE
2008**

RAPPORTO ANNUALE 2008

Redazione rapporto:

Tommaso Aniello, Itaca
Maurizio Baldisserrì, Regione Emilia-Romagna
Paola Bargiacchi, Ministero delle Infrastrutture e Trasporti
Stefania Capelli, NuovaQuasco
Massimo Cataldi, NuovaQuasco
Patrizia Mari, Ministero delle Infrastrutture e Trasporti
Fabio Massimo Mossa, Ministero delle Infrastrutture e Trasporti
Giuseppe Rizzuto, Itaca
Penelope Vecli, Itaca
Federico Ventura, Itaca

Alla predisposizione del rapporto hanno collaborato i Responsabili degli Osservatori regionali contratti pubblici.

Andrea Bertocchini, Regione Toscana,
Renato Costa, Regione Siciliana
Leonardo Draghetti, Regione Emilia-Romagna
Roberto Facconi, Regione Lombardia
Edmond Freppa, Regione Valle d'Aosta
Mauro Gaddo, Provincia autonoma di Trento
Michele Granatiero, Regione Campania
Maria Marin, Regione Friuli-Venezia Giulia
Angelo Marzilli, Regione Abruzzo
Luciano Mauro, Regione Calabria
Maurizio Meiattini, Regione Lazio
Alberto Merini, Regione Umbria
Antonio Persico, Regione Puglia
Michele Pierri, Regione Marche
Silvia Rizzo, Regione Liguria
Rocco Riviello, Regione Basilicata
Lorenzo Smaniotto, Provincia autonoma Bolzano
Stefano Talato, Regione Veneto
Claudio Tomasini, Regione Piemonte
Marcello Vitiello, Regione Molise

SERVIZIO PUBBLICAZIONE BANDI E PROGRAMMAZIONI

Il Servizio

Il Servizio Contratti Pubblici, nato a seguito di specifico accordo tra il Ministero delle Infrastrutture e Trasporti, la Conferenza delle Regioni e delle Province autonome ed Itaca, da attuazione a quanto previsto dal Codice dei contratti pubblici in ordine alla pubblicazione di bandi e avvisi dei contratti pubblici nonché della programmazione triennale e dell'elenco annuale dei lavori pubblici, attraverso l'apposito sito internet del Ministero e i siti internet attivati dalle Regioni e Province autonome così come previsto dal D.M. LLPP 6 aprile 2001, n. 20.

Il Servizio pubblica in apposita sezione del sito informatico www.serviziocontrattipubblici.it, entro il termine di due giorni dalla avvenuta pubblicazione sulla Gazzetta Ufficiale della Repubblica Italiana, serie speciale, gli avvisi e bandi di gara di lavori, servizi e forniture nei settori ordinari e speciali inviati in formato elettronico. Pubblica inoltre nel suddetto sito internet, i programmi triennali e gli elenchi annuali di lavori pubblici, così come previsto dal D.M. 9 giugno 2005, n. 1021/IV.

Il Servizio interessa tutti i soggetti di cui all'art. 32 comma 1 del D.Lgs. 163/2006 che debbano realizzare contratti di lavori, servizi e forniture di interesse nazionale, nonché di interesse regionale con riferimento alle Regioni che non hanno attivato detto Servizio.

Il presente rapporto annuale 2008 è il risultato di elaborazioni derivanti dal Servizio Contratti Pubblici con la collaborazione attiva del Ministero delle Infrastrutture e dei Trasporti e di tutte le Regioni e le Province autonome. Il Rapporto fotografa, in particolare, anche lo stato e il grado trasparenza dell'attività delle pubbliche amministrazioni.

Tabella n. 1 – Numeri ed importi dei BANDI di gara di FORNITURE pubblicati nel periodo 01/01/2008 – 31/12/2008 sul Servizio Contratti Pubblici. La tabella è integrata con i dati rilevati presso le Regioni dotate di un proprio sistema di pubblicazione (Regioni Emilia-Romagna, Liguria, Piemonte, Toscana, Umbria, Veneto, Lombardia, Lazio, Campania, Basilicata, Provincia autonoma di Bolzano).

REGIONI E PROVINCE AUT.	BANDI FORNITURE (Numero)				BANDI FORNITURE (Importo)			
	< 206mila	≥ 206mila	TOT. Numero	%	< 206mila	≥ 206mila	TOT. Importo	%
Abruzzo	13	59	72	1,86	1.606.554	419.169.421	420.775.975	3,46
Basilicata	66	48	114	2,95	6.393.918	646.725.736	653.119.654	5,37
Calabria	593	129	722	18,69	37.746.546	223.092.954	260.839.501	2,15
Campania	81	51	132	3,42	6.351.144	179.569.817	185.920.961	1,53
Emilia-Romagna	77	162	239	6,19	8.715.846	1.387.978.382	1.396.694.229	11,49
Friuli-Venezia Giulia	245	140	385	9,96	15.005.080	154.821.232	169.826.312	1,40
Lazio	38	47	85	2,20	4.976.033	2.375.389.986	2.380.366.020	19,58
Liguria	51	72	123	3,18	5.102.799	100.192.037	105.294.837	0,87
Lombardia	84	159	243	6,29	10.559.775	465.505.351	476.065.126	3,92
Marche	74	62	136	3,52	6.610.694	178.506.641	185.117.335	1,52
Molise	2	6	8	0,21	80.952	9.844.974	9.925.926	0,08
Piemonte	88	210	298	7,71	9.827.994	3.596.373.992	3.606.201.986	29,66
Puglia	52	48	100	2,59	5.341.772	330.083.472	335.425.244	2,76
Sardegna	115	108	223	5,77	10.220.251	323.549.563	333.769.814	2,75
Sicilia	21	37	58	1,50	2.068.845	36.074.577	38.143.422	0,31
Toscana	249	115	364	9,42	10.920.140	982.068.831	992.988.972	8,17
Umbria	12	17	29	0,75	1.325.343	37.749.983	39.075.326	0,32
Valle d'Aosta	5	10	15	0,39	434.000	33.211.580	33.645.581	0,28
Veneto	189	211	400	10,35	14.84.264	295.386.003	309.670.267	2,55
Provincia aut. di Bolzano	17	51	68	1,76	- -	161.191.329	161.191.329	1,33
Provincia aut. di Trento	10	40	50	1,29	692.250	61.685.763	62.378.013	0,51
TOTALE	2.082	1.782	3.864	100	144.064.214	11.998.171.624	12.156.435.830	100

- € 206.000 soglia comunitaria per appalti pubblici di forniture (Reg. CE Commissione n. 1422 del 04/12/2007 – GUCE serie L n. 317/34 del 05/12/2007).

Tabella n. 2 – Numeri ed importi dei BANDI di gara di SERVIZI pubblicati nel periodo 01/01/2008 – 31/12/2008 sul Servizio Contratti Pubblici. La tabella è integrata con i dati rilevati presso le Regioni dotate di un proprio sistema di pubblicazione (Regioni Emilia-Romagna, Liguria, Piemonte, Toscana, Umbria, Veneto, Lombardia, Lazio, Campania, Basilicata, Provincia autonoma di Bolzano).

REGIONI E PROVINCE AUT.	BANDI SERVIZI (Numero)				BANDI SERVIZI (Importo)			
	< 206mila	≥ 206mila	TOT. Numero	%	< 206mila	≥ 206mila	TOT. Importo	%
Abruzzo	62	75	137	2,19	6.336.525	149.039.813	155.376.338	1,24
Basilicata	74	58	132	2,11	5.442.238	136.504.036	141.946.274	1,13
Calabria	233	135	368	5,87	20.832.159	234.360.276	255.192.436	2,03
Campania	155	95	250	3,99	13.758.042	215.896.667	229.654.709	1,83
Emilia-Romagna	332	400	732	11,67	29.006.516	1.711.763.992	1.740.770.509	13,85
Friuli-Venezia Giulia	93	129	222	3,54	8.395.880	272.332.818	280.728.698	2,23
Lazio	65	134	199	3,17	6.921.275	531.218.284	538.139.559	4,28
Liguria	229	202	431	6,87	19.766.848	1.013.548.505	1.033.315.353	8,22
Lombardia	335	379	714	11,39	33.629.066	1.971.962.082	2.005.591.148	15,96
Marche	109	94	203	3,24	11.791.747	109.280.936	121.072.683	0,96
Molise	24	23	47	0,75	2.263.099	108.372.665	110.635.764	0,88
Piemonte	340	335	675	10,77	35.077.839	1.197.568.155	1.232.645.995	9,81
Puglia	100	167	267	4,26	10.289.510	495.672.576	505.962.086	4,03
Sardegna	83	95	178	2,84	8.509.481	702.336.812	710.846.293	5,66
Sicilia	32	74	106	1,69	3.130.966	147.464.994	150.595.960	1,20
Toscana	356	292	648	10,33	28.386.890	1.057.893.254	1.086.280.144	8,64
Umbria	49	61	110	1,75	4.008.766	182.520.546	186.529.313	1,48
Valle d'Aosta	69	26	95	1,52	5.534.268	45.990.405	51.524.674	0,41
Veneto	331	285	616	9,82	30.114.583	1.788.756.506	1.818.871.089	14,47
Provincia aut. di Bolzano	38	56	94	1,50	- -	124.872.917	124.872.917	0,99
Provincia aut. di Trento	1	45	46	0,73	135.959	88.987.490	89.123.449	0,71
TOTALE	3.110	3.160	6.270	100	283.331.657	12.286.343.729	12.569.675.391	100

- € 206.000 soglia comunitaria per appalti pubblici di forniture (Reg. CE Commissione n. 1422 del 04/12/2007 – GUCE serie L n. 317/34 del 05/12/2007).

Tabella n. 3 – Numeri ed importi dei BANDI di gara di LAVORI pubblicati nel periodo 01/01/2008 – 31/12/2008 sul Servizio Contratti Pubblici. La tabella è integrata con i dati rilevati presso le Regioni dotate di un proprio sistema di pubblicazione (Regioni Emilia-Romagna, Liguria, Piemonte, Toscana, Umbria, Veneto, Lombardia, Lazio, Campania, Basilicata, Provincia autonoma di Bolzano).

REGIONI E PROVINCE AUT.	BANDI LAVORI (Numero)					BANDI LAVORI (Importo)				
	< 500mila	≥ 500mila e < 5.150.000	≥ 5.150.000	TOT. Numero	%	< 500mila	≥ 500mila e < 5.150.000	≥ 5.150.000	TOT. Importo	%
Abruzzo	138	85	15	238	1,70	27.273.181	106.612.959	168.523.181	302.409.321	1,59
Basilicata	250	76	7	333	2,37	43.843.982	98.205.857	92.394.470	234.444.310	1,24
Calabria	987	221	4	1.212	8,64	169.604.447	236.083.317	47.677.910	453.365.675	2,39
Campania	634	201	30	865	6,16	127.365.170	264.069.240	572.663.956	964.098.367	5,08
Emilia-Romagna	683	396	49	1.128	8,04	168.920.291	594.051.345	2.138.326.553	2.901.298.191	15,30
Friuli-Venezia Giulia	357	158	12	527	3,76	71.398.379	250.940.129	247.301.608	569.640.117	3,00
Lazio	108	186	11	305	2,17	25.342.222	236.228.127	204.986.368	466.556.718	2,46
Liguria	405	178	17	600	4,28	86.267.175	241.558.941	597.959.093	925.785.209	4,88
Lombardia	1.191	695	46	1.932	13,77	279.900.403	903.526.281	2.751.886.319	3.935.313.004	20,75
Marche	127	104	16	247	1,76	33.909.790	147.319.110	96.313.375	277.542.275	1,46
Molise	46	59	3	108	0,77	9.157.849	102.849.303	75.905.443	187.912.595	0,99
Piemonte	990	397	26	1.413	10,07	194.497.514	552.370.071	984.426.609	1.731.294.196	9,13
Puglia	121	226	33	380	2,71	27.314.062	306.386.455	168.303.914	502.004.431	2,65
Sardegna	213	134	37	384	2,74	38.632.828	183.752.854	390.653.462	613.039.144	3,23
Sicilia	1426	449	11	1886	13,44	217.211.152	530.003.570	386.577.836	1.133.792.559	5,98
Toscana	582	305	21	908	6,47	125.396.378	442.016.596	884.481.353	1.451.894.327	7,66
Umbria	103	60	4	167	1,19	20.696.966	112.816.513	31.374.601	164.888.080	0,87
Valle d'Aosta	38	57	3	98	0,70	10.383.027	81.995.544	42.349.268	134.727.840	0,71
Veneto	718	481	33	1.232	8,78	187.266.228	745.622.420	386.745.060	1.319.633.708	6,96
Provincia aut. di Bolzano	--	25	25	50	0,36	--	23.130.809	420.007.957	443.138.766	2,34
Provincia aut. di Trento	--	7	14	21	0,15	--	18.972.595	233.920.427	252.893.022	1,33
TOTALE	9.117	4.500	417	14.034	100	1.864.381.044	6.178.512.036	10.922.778.763	18.965.671.855	100

- € 5.150.000, soglia comunitaria per appalti pubblici di lavori (Reg. CE Commissione n. 1422 del 04/12/2007 – GUCE serie L n. 317/34 del 05/12/2007).
- € 500.000, art. 122, comma 5, D.lgs. 163/2006.

Tabella n. 4 – Numeri ed importi degli ESITI di gara di FORNITURE pubblicati nel periodo 01/01/2008 – 31/12/2008 sul Servizio Contratti Pubblici. La tabella è integrata con i dati rilevati presso le Regioni dotate di un proprio sistema di pubblicazione (Regioni Emilia-Romagna, Liguria, Piemonte, Toscana, Umbria, Veneto, Lombardia, Lazio, Campania, Basilicata, Provincia autonoma di Bolzano).

REGIONI E PROVINCE AUT.	ESITI FORNITURE (Numero)				ESITI FORNITURE (Importo)			
	< 206mila	≥ 206mila	TOT. Numero	%	< 206mila	≥ 206mila	TOT. Importo	%
Abruzzo	4	7	11	0,34	429.537	16.239.675	16.669.212	0,78
Basilicata	46	24	70	2,17	3.281.909	29.395.632	32.677.542	1,52
Calabria	7	12	19	0,59	1.205.182	7.763.663	8.968.846	0,42
Campania	221	66	287	8,90	12.656.864	188.148.196	200.805.060	9,35
Emilia-Romagna	1.078	660	1.738	53,87	79.597.324	729.940.695	809.538.020	37,69
Friuli-Venezia Giulia	3	6	9	0,28	401.831	3.509.754	3.911.585	0,18
Lazio	34	39	73	2,26	4.567.991	369.479.779	374.047.661	17,42
Liguria	26	30	56	1,74	2.306.592	44.702.668	47.009.261	2,19
Lombardia	96	60	156	4,84	11.612.146	98.621.026	110.233.172	5,13
Marche	13	93	106	3,29	1.036.639	5.698.077	6.734.716	0,31
Molise	1	1	2	0,06	650.000	188.681	838.681	0,04
Piemonte	41	42	83	2,57	4.314.579	50.033.510	54.348.089	2,53
Puglia	14	18	32	0,99	3.365.367	9.162.833	12.528.200	0,58
Sardegna	44	89	133	4,12	3.318.537	17.630.788	20.949.325	0,98
Sicilia	8	5	13	0,40	885.085	778.658	1.663.743	0,08
Toscana	19	40	59	1,83	2.114.688	149.049.399	151.164.087	7,04
Umbria	1	2	3	0,09	115.482	703.572	819.054	0,04
Valle d'Aosta	1	3	4	0,12	130.000	7.623.436	7.623.436	0,35
Veneto	161	113	274	8,49	8.383.886	105.711.828	114.095.714	5,31
Provincia aut. di Bolzano	13	52	65	2,01	4.200.801	157.347.699	161.548.500	7,52
Provincia aut. di Trento	8	25	33	1,02	494.379	10.939.753	11.434.132	0,53
TOTALE	1.839	1.387	3.226	100	145.068.819	2.002.669.322	2.147.608.036	100

- € 206.000 soglia comunitaria per appalti pubblici di forniture (Reg. CE Commissione n. 1422 del 04/12/2007 – GUCE serie L n. 317/34 del 05/12/2007).

Tabella n. 5 – Numeri ed importi degli ESITI di gara di SERVIZI pubblicati nel periodo 01/01/2008 – 31/12/2008 sul Servizio Contratti Pubblici. La tabella è integrata con i dati rilevati presso le Regioni dotate di un proprio sistema di pubblicazione (Regioni Emilia-Romagna, Liguria, Piemonte, Toscana, Umbria, Veneto, Lombardia, Lazio, Campania, Basilicata, Provincia autonoma di Bolzano).

REGIONI E PROVINCE AUT.	ESITI SERVIZI (Numero)				ESITI SERVIZI (Importo)			
	< 206mila	≥ 206mila	TOT. Numero	%	< 206mila	≥ 206mila	TOT. Importo	%
Abruzzo	11	28	39	1,02	792.569	4.860.946	5.653.515	0,11
Basilicata	42	21	63	1,64	2.931.208	51.795.182	54.726.390	1,09
Calabria	4	16	20	0,52	715.000	39.114.497	39.829.497	0,79
Campania	312	89	401	10,47	19.531.227	182.865.527	202.396.754	4,02
Emilia-Romagna	816	558	1.374	35,87	70.384.302	1.629.073.898	1.699.458.201	33,78
Friuli-Venezia Giulia	4	18	22	0,57	426.471	6.464.914	6.891.386	0,14
Lazio	58	109	167	4,36	6.299.908	409.223.248	415.522.856	8,26
Liguria	90	107	197	5,14	8.827.127	245.816.873	254.644.001	5,06
Lombardia	151	186	337	8,80	16.877.105	517.571.704	534.448.809	10,62
Marche	28	53	81	2,11	2.050.773	47.513.440	49.564.213	0,99
Molise	2	3	5	0,13	189.640	1.599.083	1.788.724	0,04
Piemonte	132	107	239	6,24	12.605.533	930.743.405	943.348.938	18,75
Puglia	19	41	60	1,57	929.666	15.802.463	16.732.129	0,33
Sardegna	17	21	38	0,99	1.692.833	16.890.283	18.583.117	0,37
Sicilia	18	10	28	0,73	1.686.935	7.848.623	9.535.558	0,19
Toscana	98	107	205	5,35	8.748.759	235.261.472	244.010.051	4,85
Umbria	0	12	12	0,31	0	4.990.414	4.990.414	0,10
Valle d'Aosta	58	5	63	1,64	2.232.777	2.077.675	4.310.453	0,09
Veneto	213	165	378	9,87	15.567.693	353.747.109	369.314.802	7,34
Provincia aut. di Bolzano	40	48	88	2,30	6.157.604	145.940.185	152.097.789	3,02
Provincia aut. di Trento	0	13	13	0,34	0	3.232.695	3.232.695	0,06
TOTALE	2.113	1.717	3.830	100	178.647.130	4.852.433.636	5.031.080.292	100

- € 206.000 soglia comunitaria per appalti pubblici di forniture (Reg. CE Commissione n. 1422 del 04/12/2007 – GUCE serie L n. 317/34 del 05/12/2007).

Tabella n. 6 – Numeri ed importi degli ESITI di gara di LAVORI pubblicati nel periodo 01/01/2008 – 31/12/2008 sul Servizio Contratti Pubblici. La tabella è integrata con i dati rilevati presso le Regioni dotate di un proprio sistema di pubblicazione (Regioni Emilia-Romagna, Liguria, Piemonte, Toscana, Umbria, Veneto, Lombardia, Lazio, Campania, Basilicata, Provincia autonoma di Bolzano).

REGIONI E PROVINCE AUT.	ESITI LAVORI (Numero)					ESITI LAVORI (Importo)				
	< 500mila	≥ 500mila e < 5.150.000	≥ 5.150.000	TOT. Numero	%	< 500mila	≥ 500mila e < 5.150.000	≥ 5.150.000	TOT. Importo	%
Abruzzo	100	56	13	169	1,43	60.676.679	158.826.161	87.239.906	306.742.747	2,22
Basilicata	472	46	3	521	4,4	80.878.642	265.680.075	51.658.041	398.216.758	2,89
Calabria	77	39	1	117	0,99	20.247.860	44.811.459	24.475.688	89.535.008	0,65
Campania	933	136	19	1.088	9,18	121.043.539	155.693.558	434.357.583	711.096.856	5,15
Emilia-Romagna	3.399	403	46	3.848	32,46	337.493.805	562.659.019	681.560.908	1.581.713.733	11,46
Friuli-Venezia Giulia	156	83	-	239	2,02	31.184.636	125.503.104	-	156.687.741	1,14
Lazio	104	166	9	279	2,35	24.049.601	208.713.414	184.271.967	417.034.983	3,02
Liguria	28	42	4	74	0,62	4.890.801	123.538.964	43.387.942	171.817.707	1,24
Lombardia	993	459	26	1.478	12,47	207.959.467	567.539.203	1.209.856.817	1.985.355.489	14,39
Marche	165	97	10	272	2,29	56.270.525	3.538.192.529	35.027.289	3.629.490.343	26,3
Molise	39	27	3	69	0,58	13.565.150	41.340.881	6.451.874	61.357.906	0,44
Piemonte	473	144	13	630	5,31	91.414.871	192.550.911	206.648.254	490.614.037	3,55
Puglia	130	130	22	282	2,38	36.266.337	302.882.453	128.156.607	467.305.397	3,39
Sardegna	142	97	20	259	2,18	115.204.480	238.240.174	103.578.688	457.023.342	3,31
Sicilia	535	340	8	883		150.000.000	406.000.000	173.000.000	729.000.000	-
Toscana	116	58	10	184	7,45	119.988.556	198.058.779	35.175.942	353.223.277	5,28
Umbria	176	49	3	228	1,55	30.588.565	82.235.558	32.826.156	145.650.280	2,56
Valle d'Aosta	22	36	0	58	1,92	5.684.654	51.563.378	-	57.248.033	1,06
Veneto	677	342	16	1.035	8,73	156.358.655	468.587.937	263.291.990	888.238.582	6,43
Provincia aut. di Bolzano	-	51	17	68	0,49	-	81.573.586	268.657.911	350.231.497	0,41
Provincia aut. di Trento	13	47	13	73	0,57	3.037.294	273.431.609	77.078.193	353.547.096	2,54
TOTALE	8.750	2.848	256	11.854	100	1.666.804.117	8.087.622.752	4.046.701.756	13.801.130.812	100

- € 5.150.000, soglia comunitaria per appalti pubblici di lavori (Reg. CE Commissione n. 1422 del 04/12/2007 – GUCE serie L n. 317/34 del 05/12/2007).
- € 500.000, art. 122, comma 5, D.lgs. 163/2006.

Tabella n. 7 – Totali numeri ed importi complessivi dei BANDI di gara di FORNITURE, SERVIZI e LAVORI pubblicati nel periodo 01/01/2008 – 31/12/2008 sul Servizio Contratti Pubblici.

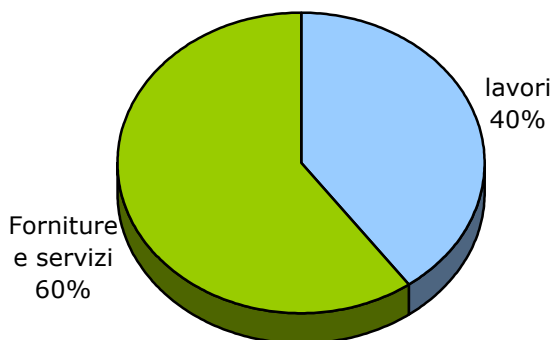
BANDI	Numero	%	Importo	%
Forniture	3.864	16	12.156.435.830	27,82
Servizi	6.270	26	12.569.675.391	28,77
Lavori	14.034	58	18.965.671.855	43,41
TOTALI	24.168	100	43.691.783.076	100

Tabella n. 8 – Totali numeri ed importi complessivi degli ESITI di gara di FORNITURE, SERVIZI e LAVORI pubblicati nel periodo 01/01/2008 – 31/12/2008 sul Servizio Contratti Pubblici.

ESITI	Numero	%	Importo	%
Forniture	3.226	17	2.147.608.036	10,24
Servizi	3.830	20	5.031.080.292	23,98
Lavori	11.854	63	13.801.130.812	65,78
TOTALI	18.910	100	20.979.819.140	100

DATI DI SINTESI DELLE INFORMAZIONI PUBBLICATE SUL SERVIZIO CONTRATTI PUBBLICI CON ESCLUSIONE DEI DATI RILEVATI DAI SISTEMI REGIONALI

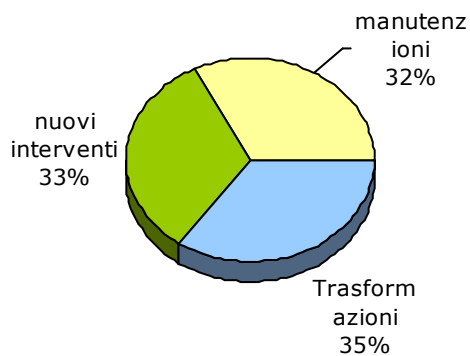
Numero dei bandi di lavoro, forniture e servizi nel 2008



Bandi di lavori pubblicati nel 2008 per tipologia di intervento

Tipologia di intervento	N.	%
Ampliamento	169	3,4%
Completamento	280	5,7%
Nuova costruzione	1.178	23,8%
Manutenzione ordinaria	521	10,5%
Manutenzione straordinaria	1.082	21,8%
Recupero	185	3,7%
Restauro	118	2,4%
Ristrutturazione	584	11,8%
Demolizione	17	0,3%
Altro	819	16,5%
Totale	4.953	100,0%

Numero dei bandi per tipologia di intervento nel 2008

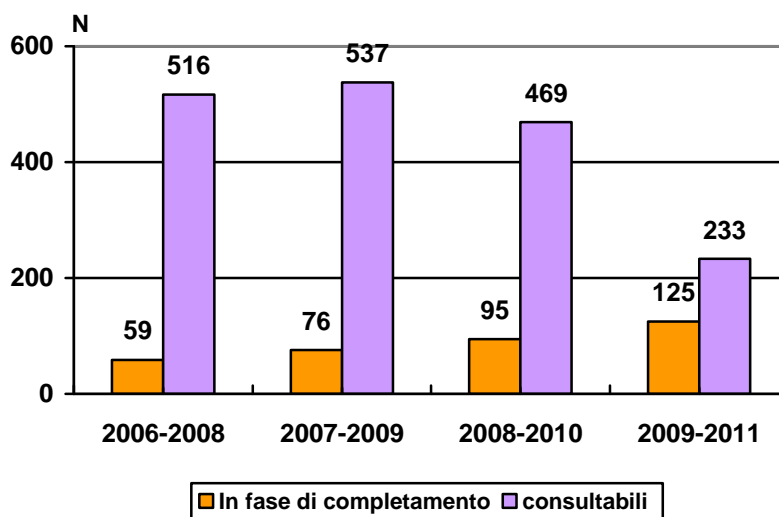


Programmi triennali 2006-2008, 2007-2009, 2008-2010, 2009-2011 pubblicati sul Servizio Contratti Pubblici

Regione	2006-2008			2007-2009			2008-2010			2009-2011		
	IN FASE DI COMPLETAMENTO	GIÀ CONSULTABILI	TOTALE	IN FASE DI COMPLETAMENTO	GIÀ CONSULTABILI	TOTALE	IN FASE DI COMPLETAMENTO	GIÀ CONSULTABILI	TOTALE	IN FASE DI COMPLETAMENTO	GIÀ CONSULTABILI	TOTALE
Calabria	10	54	64	20	55	75	13	35	48	9	13	22
Lazio	12	71	83	12	71	83	13	72	85	22	40	62
Marche	8	200	208	11	210	221	26	193	219	47	102	149
Molise	2	24	26	4	28	32	8	22	30	6	9	15
Puglia	10	58	68	8	73	81	10	53	63	16	29	45
Sardegna	16	105	121	20	95	115	24	90	114	23	37	60
Sicilia	1	4	5	1	5	6	1	4	5	2	3	5
Provincia aut. Trento	0	0	0	0	0	0	0	0	0	0	0	0
TOTALE	59	516	575	76	537	613	95	469	564	125	233	358

(Le Regioni Abruzzo, Basilicata, Campania, Emilia-Romagna, Friuli-Venezia Giulia, Liguria, Lombardia, Piemonte, Toscana, Umbria, Veneto, Valle d'Aosta e Provincia autonoma di Bolzano sono escluse dall'elaborato in quanto hanno attivo il Servizio di pubblicazione).

Programmi triennali pubblicati sul SCP



Elenco siti internet regionali attivi

Regione	Programmazione		Bandi ed avvisi	
	Su SCP	Proprio sito	Su SCP	Proprio sito
Abruzzo		bandilpp.regione.abruzzo.it		bandilpp.regione.abruzzo.it/
Basilicata		sitar.regione.basilicata.it/		sitar.regione.basilicata.it/
Calabria		www.regione.calabria.it (in fase di avvio) (sezione banche dati)		www.regione.calabria.it (in fase di avvio) (sezione banche dati)
Campania		www.sitar-campania.it		www.sitar-campania.it
Emilia-Romagna		www.sitar-er.it		www.sitar-er.it
Friuli-Venezia Giulia		www.regione.fvg.it/asp/ossappalti/new/welcome.asp		www.regione.fvg.it/asp/ossappalti/new/welcome.asp
Lazio	SCP			http://www.regione.lazio.it/gbrl/Home/Home.do
Liguria		appaltiliguria.it (Sezione Ambiente Territorio/Appalti pubblici)		appaltiliguria.it (Sezione Ambiente Territorio/Appalti pubblici)
Lombardia		osservatorio.oopp.regione.lombardia.it/		osservatorio.oopp.regione.lombardia.it/
Marche	SCP		SCP	
Molise	SCP		SCP	
Piemonte		www.regione.piemonte.it/oopp/osservatorio/index.htm		www.regione.piemonte.it/oopp/osservatorio/index.htm
Puglia	SCP			www.regione.puglia.it (sezione rete servizi)
Sardegna	SCP			http://www.regione.sardegna.it/servizi/enti/bandideglienti/
Sicilia		http://osservatorio.lavoripubblici.sicilia.it/pubblicazioni.php		http://osservatorio.lavoripubblici.sicilia.it/albopretorio.php
Toscana		http://www.rete.toscana.it/gar/appalti/online.htm		http://www.rete.toscana.it/gar/appalti/online.htm
Umbria		http://88.61.35.136/regione/interfaccia/frameset_contenitore01.asp		http://88.61.35.136/regione/interfaccia/frameset_contenitore01.asp
Valle d'Aosta		http://www.regione.vda.it/operepubbliche/default_i.asp		http://www.regione.vda.it/operepubbliche/default_i.asp
Veneto		www.regione.veneto.it/Ambiente+e+Territorio/Lavori+Pubblici/		http://www.rveneto.banditi/
Provincia Aut. di Bolzano		http://www.provincia.bz.it/olp/reports/Rpts_parco_i.aspx		http://www.provincia.bz.it/bandi/cont_list_i.asp
Provincia Aut. di Trento	SCP			http://www.appalti.provincia.tn.it/

Le principali statistiche sul servizio

Informazioni	2006	2007	2008
Utenti autorizzati già abilitati	6.677	9.862	11.862
Bandi pubblicati (lavori, forniture, servizi)	4.079	12.623	12.372
Esiti pubblicati (lavori, forniture, servizi)	622	4.047	7.215
Avvisi di project financing pubblicati	84	202	136
Altre procedure di gare e avvisi pubblicati	-	83	455
Siti regionali attivi per la pubblicazione di bandi e avvisi di gara	15	15	19
Siti regionali attivi per la pubblicazione delle programmazioni triennali	9	10	15

SERVIZIO SUPPORTO GIURIDICO

Premessa

Nel corso del 2008 il Supporto Giuridico online del Servizio Contratti Pubblici ha dato risposta ad una pluralità di quesiti. Alcune delle domande poste, quelle la cui normativa di riferimento presenta aspetti non univoci, hanno ricevuto una attenzione particolare in sede UOC, al fine di dare omogeneità di soluzione a tutti gli utenti.

Durante tutto il corso dell'anno sono pervenuti numerosi quesiti riguardanti le novità apportate al sistema normativo ad opera del Codice dei contratti pubblici come da ultimo modificato a seguito del d.lgs. 152/08 (c.d. terzo decreto correttivo). Da segnalare che il servizio di supporto ha ricevuto, a conferma della tendenza già evidenziatasi nel corso degli anni precedenti, molteplici interrogazioni aventi ad oggetto forniture ed appalti di servizi; ciò è certamente da ascrivere all'avvicinamento della normativa riguardante tali settori a quella precedentemente dettata per i lavori pubblici.

Dal punto di vista quantitativo, come meglio illustrato nel prosieguo del documento, si evidenzia che il numero dei quesiti pervenuti appare sostanzialmente costante rispetto al 2007, confermando il tendenziale aumento registrato negli anni precedenti.

Dal punto di vista metodologico, ai fini della redazione della presente relazione è stata effettuata una analisi dei quesiti pervenuti sia dal punto di vista numerico, sia da quello del contenuto delle domande in essi riportate.

La prima parte della relazione contiene, infatti, un breve rendiconto del servizio dal punto di vista statistico, in cui l'andamento è stato analizzato sotto due profili: in primo luogo, è stato fatto un conteggio dei quesiti pervenuti per ciascun anno di attività, a partire dall'inizio del funzionamento (2001); successivamente, si è provveduto a verificare quanti quesiti, nel corso del 2008, sono stati formulati con riferimento a ciascun argomento.

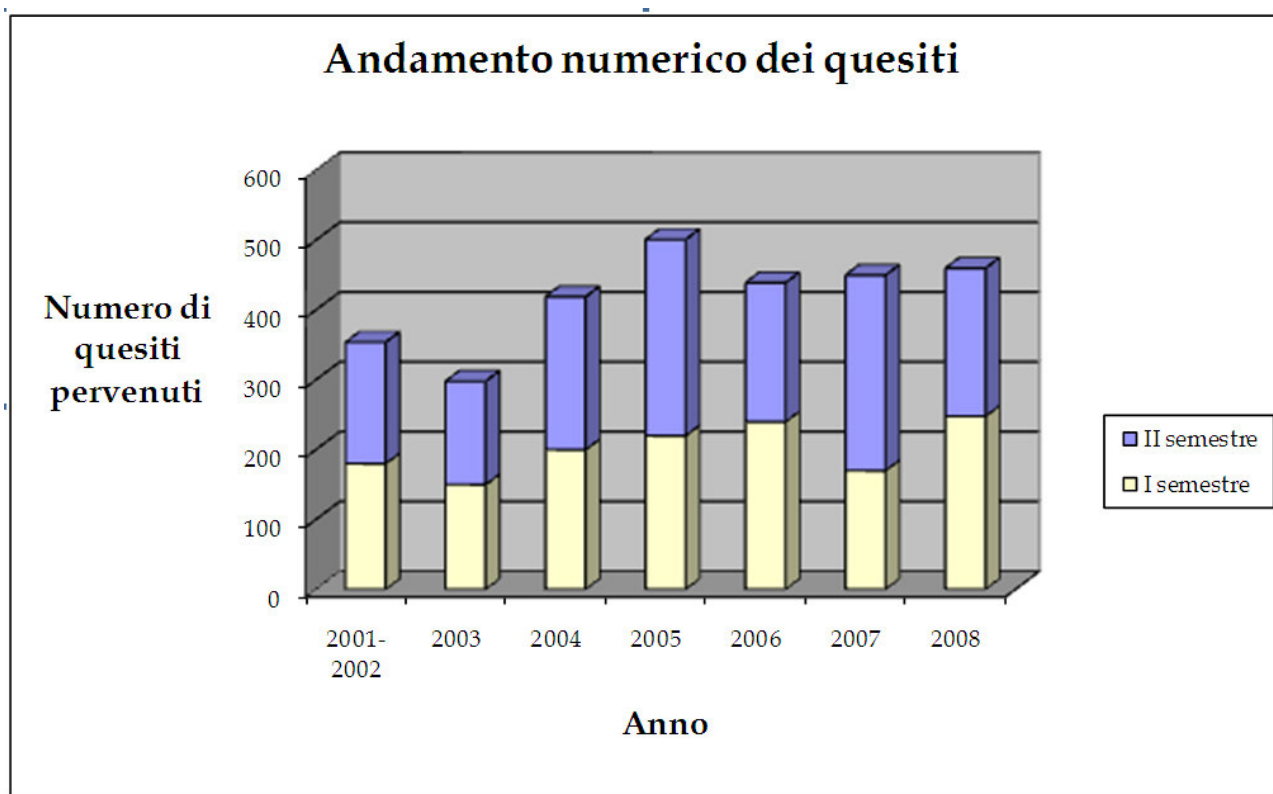
La seconda parte della relazione riporta alcuni quesiti, uno per ogni argomento, che si ritengono rappresentativi del tipo di attività svolta.

Statistiche del Servizio Supporto Giuridico

Andamento del Servizio

DATI STATISTICI	NOTE	VALORE
Utenti del sistema		
Utenti registrati per consultazione semplice		14.692
Utenti autorizzati già abilitati per l'invio dei quesiti		3.955
Utenti autorizzati in attesa di abilitazione		1.497
Esperti operativi	Itaca + 8 sezioni regionali	22
Gestori di sezione regionale operativi	Itaca + 18 sezioni regionali	19
Segretario UOC	Ministero Infrastrutture e trasporti - Itaca	2
Membri UOC		14
Classificatore	Itaca	1
Super User	Itaca	1
Quesiti		
Quesiti presenti a diverso titolo nel sistema (evasi e in corso)		2.968
Quesiti attualmente girati agli organi consultivi		0
Quesiti pubblicati disponibili per la consultazione		1.615

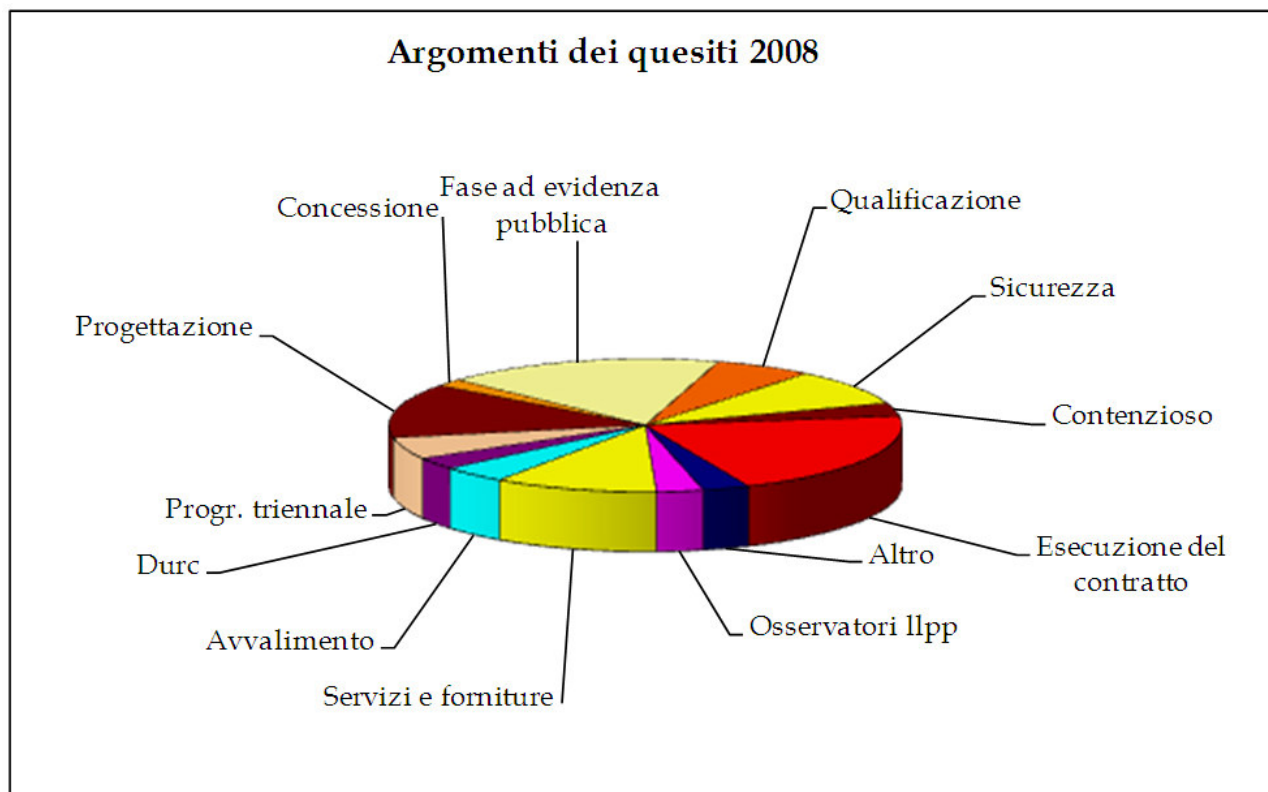
Al fine di verificare l'andamento numerico dei quesiti posti dagli utenti durante tutto il periodo di funzionamento del servizio, si è ritenuto utile rendere tale informazione in un istogramma, di seguito riportato. Le cifre riferite a ciascun anno sono state ricavate, per quanto riguarda gli anni precedenti al 2004, in base ai codici dei quesiti come assegnati dal servizio stesso. Il dato relativo a ciascuna annualità è stato suddiviso per dare rilievo al numero di quesiti prevenuti durante ciascun semestre.



Come già accennato, si rileva che il numero dei quesiti pervenuti è sostanzialmente stabile rispetto al dato registrato nel 2007, e comunque con un trend positivo rispetto al 2006, anno durante il quale si è registrato un lieve calo rispetto al precedente 2005, dovuto al trimestre di forte rallentamento del mercato degli appalti pubblici che ha seguito l'entrata in vigore del d.lgs. 163/06.

Argomenti dei quesiti

Il grafico che segue rappresenta la suddivisione per argomento dei quesiti pervenuti nel corso dei primi nove mesi del 2008.



La lettura del grafico sopra riportato mostra una notevole varietà nelle questioni sottoposte al servizio.

Da segnalare, in particolare, la significativa incidenza dei quesiti in materia di servizi e forniture, in linea con quanto avvenuto durante il 2007 e l'aumento di richieste riguardanti le questioni inerenti la sicurezza. Si tratta, per quanto riguarda la seconda osservazione, di una conseguenza della entrata in vigore del d.lgs. 81/08 (c.d. "Testo Unico in materia di sicurezza"), il quale ha apportato numerose e significative innovazioni, che sono state oggetto di domande rivolte dagli utenti del servizio.

In aumento, inoltre, le domande aventi ad oggetto l'invio dei dati alle sezioni regionali dell'Osservatorio per i contratti pubblici. In questo caso, la entrata in vigore delle nuove schede e l'estensione degli obblighi di monitoraggio anche ai settori dei servizi e delle forniture sono, con ogni probabilità, le cause alla base di tale fenomeno.

Notevole, infine, l'incidenza delle richieste aventi per oggetto la complessa materia dell'avvalimento.

ESEMPLIFICAZIONE DELLE RISPOSTE PER CIASCUN ARGOMENTO

a) Fase preliminare alla procedura ad evidenza pubblica

La fase di programmazione dei lavori è stata oggetto di quesiti, alla luce del dettato del decreto del Ministero delle Infrastrutture e Trasporti 9 giugno 2005, n. 1021/IV, sostitutivo del precedente decreto ministeriale 2 giugno 2004, n. 898/IV.

Altri quesiti posti relativamente alla fase precedente alla gara sono stati incentrati sulla progettazione dei lavori e sulle attività di supporto al responsabile del procedimento.

Si riporta uno dei quesiti pervenuti in tema di programmazione:

In seguito al finanziamento di un intervento nel corrente anno si deve provvedere alla modifica del programma triennale delle opere pubbliche e dell'elenco annuale. L'intervento era diviso in due parti nel programma triennale 2007-2009, una parte nel 2008 ed un'altra nel 2009, non nell'elenco annuale. A questo punto l'opera accorpata è di complessive 530.000 euro, avrà inizio nel 2007 e quindi va inserita nell'elenco annuale e tolti i due interventi del programma triennale citati. Relativamente all'intervento in questione si è deliberata la variazione di bilancio in giunta comunale a giugno e ratificata in consiglio comunale a luglio mentre la progettazione preliminare era già stata approvata (tutte delibere pubblicate all'albo pretorio). Si chiede di sapere, poiché le schede del programma triennale ed elenco annuale modificate non sono state materialmente allegare ed approvate dalle citate delibere: 1) e' sufficiente che il responsabile del programma modifichi le schede pubblicandole sul sito della regione come variazione al programma triennale 2007-2009? 2) e' necessario ritornare in giunta comunale per approvare le schede modificate? 3) le schede devono essere pubblicate all'albo pretorio dell'ente per 60 giorni prima della pubblicazione sul sito della regione?

Risposta inviata all'utente: "In merito al primo quesito, la risposta è affermativa. Si ricorda, infatti, che il programma triennale e l'elenco annuale, oltre ad essere approvati contestualmente al bilancio di previsione, formano parte integrante di questo (si veda l'art. 1, comma 3 del dm Infrastrutture e Trasporti 9 giugno 2005). Inoltre, a norma dell'art. 5, comma 3 del medesimo dm 9 giugno 2005, la pubblicità degli adeguamenti dei programmi triennali nel corso del primo anno di validità degli stessi è assoluta attraverso la pubblicazione dell'atto che li approva, fermo restando l'obbligo di aggiornamento delle schede già pubblicate sul sito di competenza di cui all'art. 1, comma 4 dello stesso provvedimento. Ne consegue che, nel caso prospettato, le modifiche al bilancio costituiscono variazione anche al programma triennale. La pubblicità a tali modifiche di bilancio, già effettuata secondo quanto affermato nel quesito, vale anche come pubblicità alle modifiche degli atti programmatori, fermo l'obbligo di modificare le schede sui siti informatici di competenza. Alla luce di quanto affermato, la risposta al secondo quesito è negativa. In merito all'ultima questione posta, la risposta è negativa. La pubblicazione dello schema di programma

triennale ed elenco annuale, infatti, ha la sola funzione di pubblicità preventiva rispetto all'approvazione di tali documenti.”

Si riporta uno dei quesiti pervenuti in tema di progettazione e altre attività preliminari alla gara:

Con la presente si chiede se le modifiche apportate all'articolo 3, commi 55, 56, della legge 24 dicembre 2007, n. 244 dal D.L. 25 giugno 2008, n. 112, convertito con la Legge 6 agosto 2008, n. 133 hanno fatto rientrare anche gli affidamenti degli incarichi di cui all'art. 50 del D.P.R. n° 554/99 “Servizi attinenti all'architettura ed all'ingegneria anche integrata e gli altri servizi tecnici concernenti la redazione del progetto preliminare, del progetto definitivo ed esecutivo nonché tutte le attività tecnico-amministrative connesse alla progettazione” nonché gli incarichi per redazione di frazionamenti, pratiche catastali in genere oppure se l'affidamento di tali incarichi continua ad essere normato dal D.Lgs 12 aprile 2006 n° 163 e successive modifiche ed integrazioni.

Risposta inviata all'utente: “Le disposizioni di cui all'art. 3, c. 55 e 56 della L. 244/07 contengono specifiche prescrizioni cui gli enti locali devono attenersi nel conferimento degli incarichi di collaborazione previsti dal D.Lgs.165/01, e quindi si riferiscono ad una fattispecie diversa da quella dei servizi attinenti l'architettura e l'ingegneria, ricadenti nell'ambito di applicazione del D.Lgs. 163/06 e della relativa normativa regolamentare di attuazione. La suddetta modifica, apportata dall'art. 46 del D.L. 112/08, convertito con L. 133/08, non ha inciso sull'ambito di applicazione dei due istituti: in base alla novellazione del c. 55 deriva unicamente che l'incarico di collaborazione può essere conferito anche se non previsto negli atti di programmazione consiliare, purché riferito alle attività istituzionali attribuite dalla legge, mentre con la novellazione del c. 56 l'allocatione del tetto massimo di spesa per le collaborazioni autonome non va più prevista all'interno del regolamento sull'ordinamento degli uffici e dei servizi ma direttamente nel bilancio preventivo dell'Ente locale. Ne segue che le disposizioni in argomento, come modificate dal D.L. 112/08, continuano ad applicarsi esclusivamente agli incarichi di collaborazione autonoma e non ai servizi regolati dal Codice dei contratti ed affidati con le procedure e secondo le modalità in esso stabilite. Ciò posto, qualora per l'espletamento di determinate attività, ancorché attinenti alla progettazione e realizzazione di opere pubbliche, l'Ente locale si avvalga dello strumento contrattuale della collaborazione autonoma (in cui rientrano le figure tipiche degli incarichi di studio, ricerca e consulenza, nonché le collaborazioni in senso stretto, sia occasionali che coordinate e continuative), occorre fare riferimento alla disciplina di cui ai c. 6 e ss. dell'art. 7 del D.Lgs. 165/2001 e alla normativa speciale applicabile agli Enti locali, ivi incluse le disposizioni di cui all'art. 3, c. 55 e 56, della L. 244/08”.

Qualificazione degli esecutori di lavori pubblici

La materia della qualificazione è stata oggetto di numerosi quesiti, anche se si registra un decremento dell'incidenza di tale argomento sul totale delle interrogazioni pervenute rispetto agli anni precedenti.

Di seguito si riporta uno dei quesiti pervenuti in tema di qualificazione:

Quali sono le opere super specialistiche (SIOS) alla luce dell'art.37 co.11 dell'ultima versione del D.Lgs. 163/06 entrata in vigore il 17.10.2008? La categoria OG10 è una SIOS? Se no: in un appalto di lavori in cui è presente per una percentuale del 16,00% è completamente subappaltabile?

Risposta inviata all'utente: "L'art. 37, comma 11 del d.lgs. 163/06, come recentemente modificato ad opera del d.lgs. 152/08, rinvia al regolamento di attuazione del Codice dei contratti pubblici per l'individuazione puntuale delle opere c.d. superspecialistiche (SIOS). Attualmente, nelle more dell'emanazione del regolamento citato, è possibile fare riferimento alla deliberazione della Autorità per la vigilanza sui lavori pubblici n. 31 del 18 dicembre 2002, la quale ha così individuato le SIOS: OS2, OS3, OS4, OS5, OS11, OS13, OS14, OS16, OS17, OS18, OS19, OS20, OS21, OS22, OS27, OS28, OS29, OS30, OS33, OG12. In relazione al quesito posto, pertanto, la categoria OG10 non è da considerarsi SIOS e si ritiene sia interamente subappaltabile a imprese debitamente qualificate. Si vedano, in proposito, le considerazioni svolte nella sentenza Cons. Stato, sez. VI, n. 4671/2003, ove si afferma che le amministrazioni possono, nei bandi, contemplare la possibilità di subappalto, costruendo la categoria generale come non assorbente e verificando l'operatività del divieto di subappalto in relazione alla singola categoria di opera speciale compresa nella categoria generale scorporata".

b) Fase ad evidenza pubblica

La fase ad evidenza pubblica ha dato origine a svariati interrogativi, soprattutto in materia di aspetti di legittimità del bando o dei documenti di gara e di composizione delle commissioni giudicatrici.

Si mantiene significativo il numero di quesiti riguardante la procedura delineata dall'art. 153 e ss. del d.lgs. 163/06 e ss.mm.ii., il c.d. *project finance*, a dimostrazione dell'utilizzo dello strumento concessorio da parte delle pubbliche amministrazioni e della loro necessità di trovare una consulenza specifica in materia.

Si riporta uno dei quesiti pervenuti in tema di svolgimento delle operazioni di gara:

A seguito dell'entrata in vigore del terzo decreto correttivo del codice degli appalti, ed in particolare alla modifica introdotta al comma 4 dell'art. 53, si chiede cortesemente di conoscere se possano ed in che casi esistere contratti d'appalto sia a corpo che a misura, vista la clausola di apertura (primo e secondo periodo) e di chiusura (ultimo periodo) del suddetto comma 4. Sempre al proposito, si chiede di conoscere se la ristrutturazione può essere considerata manutenzione

Risposta inviata all'utente: "La relazione governativa al d. lgs. 152/08 (terzo correttivo del Codice) afferma testualmente che la modifica in commento ha "...preso spunto" dagli abrogati commi 4 e 5 dell'art. 19 della L. 109/94 per la "...disciplina dei contratti da stipularsi a corpo e a misura, generalizzando la regola che i contratti siano stipulati a corpo con un evidente risparmio di spesa per le P. A.". Va altresì evidenziato che l'art. 82 comma 3 del Codice tuttora menziona i contratti parte a corpo parte a misura, mentre risulta ancora vigente l'art. 90 DPR 554/99. Pertanto dal combinato disposto di queste norme e sulla base di quanto contenuto nella Relazione governativa sopra citata, la possibilità di stipulare contratti "parte a corpo e parte a misura" appare riservata unicamente agli appalti di sola esecuzione di importo sotto i 500 mila euro e agli appalti di qualsiasi importo riferiti alle restanti tipologie di opere espressamente indicate nel secondo periodo (innovato) del quarto comma dell'art. 53. Per quanto riguarda invece la "manutenzione", ai sensi di legge (art. 2, c. 1, lett. I, DPR 554/99) essa riguarda "la combinazione di tutte le azioni tecniche, specialistiche ed amministrative, incluse le azioni di supervisione, volte a mantenere o a riportare un'opera o un impianto nella condizione di svolgere la funzione prevista dal provvedimento di approvazione del progetto": nei limiti in cui una ristrutturazione rientri in tale esaustiva definizione essa può essere considerata "manutenzione". Si ricorda infine, a tal proposito, anche la definizione di cui all'art. 3, c. 1, lett. d) del DPR 380/2001 recante Testo unico delle disposizioni legislative e regolamentari in materia edilizia".

Si riporta uno dei quesiti pervenuti sulla concessione di lavori pubblici:

In un appalto di costruzione gestione sotto soglia comunitaria se un partecipante indica di affidare l'esecuzione lavori a terzi, questi ultimi come devono essere individuati? Il concessionario deve espletare gara come negli appalti sopra soglia comunitaria per individuare il terzo esecutore dei lavori?

Risposta inviata all'utente: "Agli appalti di lavori affidati dai concessionari, ove questi non siano amministrazioni aggiudicatrici, si applicano gli artt. 149 e ss. del d.lgs. 163/06 ss.mm.ii., i quali richiamano la normativa applicabile a detti affidamenti. Si veda, a titolo esemplificativo, l'art. 149 comma 1, il quale stabilisce che alla pubblicità di appalti di lavori pubblici affidati da concessionari che non sono amministrazioni aggiudicatrici si applicano l'art. 66 (se il contratto affidato del concessionario è sopra soglia comunitaria), o l'art. 122 (se il contratto affidato è sotto soglia)".

c) Fase di esecuzione del contratto

Le domande relative alla fase di esecuzione del contratto sono pervenute molto numerose, in linea con quanto già avvenuto durante gli anni precedenti.

I quesiti hanno riguardato in particolar modo il subappalto, le operazioni di collaudo, il pagamento del prezzo e le varianti in corso d'opera.

Di seguito si riporta un quesito in tema di esecuzione del contratto, posto a seguito della entrata in vigore del D.Lgs. 113/07 (Secondo decreto correttivo Codice contratti):

Un consorzio in gara dichiara che i lavori verranno eseguiti dalla ditta "X". All'inizio lavori chiede di cambiare la ditta esecutrice: è ammissibile? La ditta "X" non è fallita.

Risposta inviata all'utente: "L'art. 37, c. 7 del d.lgs. 163/06 ss.mm.ii. pone, a carico delle imprese, un generale divieto di partecipazione cumulativa alle gare per l'affidamento di lavori pubblici. Tale divieto, a seguito delle modifiche intervenute al c. 7 cit. ad opera d.lgs. 113/07, subisce un'eccezione che riguarda i soli consorzi di cooperative e quelli tra imprese artigiane. Nonostante il quesito non chiarisca quale tipo di consorzio abbia partecipato alla gara in questione, in considerazione del fatto che il quesito fa riferimento alla indicazione in sede di gara della consorziata esecutrice, le osservazioni che seguono sono formulate con riferimento a tali tipi di consorzi (ossia i soggetti di cui alla lett. b), comma 1, art. 34 del d.lgs. 163/06 ss.m.ii.).

In base alla citata eccezione al principio del divieto di doppia partecipazione, il penultimo periodo della norma citata prevede l'obbligo a carico dei consorzi elencati di indicare, in sede di offerta, per quali consorziati concorrono. L'indicazione ha la funzione di delimitare l'ambito di applicazione del divieto di partecipazione cumulativa, poiché, come prosegue la norma, i consorziati indicati non possono partecipare alla gara autonomamente. I soggetti non indicati in sede di offerta possono, invece, partecipare alla gara come imprese singole.

La possibilità per i consorzi di modificare l'impresa indicata in sede di offerta è riconosciuta in modo concorde dalla giurisprudenza e dalla dottrina, ed anche a lavori iniziati, purché l'impresa inizialmente indicata sia sostituita con altra consorziata che non abbia autonomamente partecipato alla gara. Diversamente interpretata, la possibilità di cambiare l'impresa già indicata potrebbe tradursi nell'aggiramento del divieto di partecipazione cumulativa alle gare.

Per le motivazioni esposte, si ritiene di dare risposta affermativa al quesito".

d) Sicurezza e regolarità contributiva

Il servizio ha ricevuto anche quesiti in materia di sicurezza dei lavoratori e di regolarità contributiva, con particolare riferimento alle novità introdotte in seguito all'entrata in vigore del d.lgs. 81/08.

Di seguito si riporta un quesito in tema di regolarità contributiva:

In una procedura aperta per affidamento di lavori, in fase di verifica dei requisiti l'aggiudicatario provvisorio è risultato non in regola con il versamento dei contributi INPS alla data di scadenza presentazione offerte (motivazione: "posizione individuale INPS non in regola"). Regolari le posizioni INAIL e CASSA EDILE. Sentita l'INPS si è appurato che l'irregolarità era dovuta ad un mancato pagamento riferito al Socio Accomandatario, mentre le posizioni dei dipendenti erano regolari. La ditta, interpellata, ha dichiarato di aver proceduto a verificare la propria posizione appurando che la 1° rata del contributo del socio, scaduta 20 gg. prima rispetto alla data di verifica, non era stata versata dal titolare in quanto lo stesso non ne era al corrente; per un disguido postale il piano di pagamento era stato erroneamente recapitato ad altro indirizzo (quindi mai ricevuto). La ditta ha provveduto immediatamente al pagamento del contributo, sanando così la propria posizione. La S.A. ha chiesto un nuovo DURC risultato regolare (ovviamente in nuova data). 1) La S.A. può procedere all'aggiudicazione definitiva valutando discrezionalmente non grave l'inadempimento in quanto riconducibile ad errore scusabile da parte della ditta? O, stante la definitività dell'accertamento alla data di partecipazione alla gara, deve procedere all'esclusione? Anche l'impresa seconda classificata presenta un DURC irregolare per tutte le posizioni: INPS, INAIL e CASSA EDILE.

2) Se si aggiudica al 1° classif., il 2° classif. va comunque escluso dal procedimento di gara e segnalato all'Autorità di Vigilanza? E' necessario il contraddittorio con il 2° classif., pur in presenza di un DURC irregolare per tutte le posizioni? L'incameramento della cauzione provvisoria, art. 48 del D.Lgs. 163/2006, va disposto nel caso di esclusione della sola 2° classif? Oppure, ai sensi art. 75 c. 6 si deve ritenere che la cauzione non sia escutibile poiché l'impresa non è mai risultata affidataria?

Risposta inviata all'utente: "Secondo il costante orientamento giurisprudenziale (C.d.S. sez. V 4373/07 e 147/08), in presenza di irregolarità contributive delle imprese, accertate tramite il DURC, la S.A. può solo prendere atto del certificato e non valutarne autonomamente il contenuto. Con riferimento alla "gravità" delle irregolarità, va tenuto presente che il D.M. Lavoro 24.10.07, artt. 8 e 9, prevede le ipotesi "non gravi" che già all'origine non risultano ostative al rilascio del DURC. Ne consegue che il DURC comprovante gli obblighi contributivi dell'impresa partecipante ad un appalto deve essere regolare alla data della presentazione dell'offerta, a nulla rilevando eventuali adempimenti tardivi. La S.A. deve tuttavia verificare, pur in presenza di un DURC negativo, se l'impresa, prima della scadenza del termine di presentazione dell'offerta, si sia avvalsa di ricorsi, abbia richiesto condono o rateizzazione: in tal caso l'accertamento non risulta definitivo e non comporta l'esclusione. Ciò posto, nel caso di specie: 1) l'impresa aggiudicataria provvisoria va

esclusa dalla gara e ne va data comunicazione all'Autorità; 2) va instaurato un contraddittorio con l'impresa 2^a classificata, al fine di verificare sia l'incontestabilità dell'accertamento sia l'eventuale presenza di una dichiarazione non veritiera, tale da rientrare nelle cause di esclusione ex art.38 c.1 lett. h) D.Lgs. 163/06 (da comunicare, oltre che all'Autorità di Vigilanza anche all'Autorità giudiziaria, per le valutazioni di competenza). Trattandosi di esclusioni per mancato possesso dei requisiti di ordine generale, non risulta applicabile la sanzione dell'escussione della cauzione provvisoria, prevista dall'art.48 D.Lgs. 163/06 per i soli casi di mancata dimostrazione del possesso dei requisiti di ordine speciale (C.d.S. n.5009/06). Si ricorda infine che, se trattasi di gara con esclusione automatica delle offerte anomale, va ricalcolata la soglia di anomalia, ai fini della riformulazione della graduatoria".

e) Servizi e forniture

Come già segnalato, durante il 2008 sono pervenute numerose domande riguardanti servizi e forniture, confermando la tendenza già registrata per il 2007. Ciò testimonia l'attrazione delle materie in questione nell'ambito del servizio, dovuta certamente al fatto che il d.lgs. 163/06 ss.mm.ii. disciplina in un unico *corpus* normativo l'intera materia dei contratti pubblici.

Di seguito è riportato uno di tali quesiti.

Art 7 c.4 bis del D.L. 31/12/2007, come convertito dalla legge del 28 febbraio 2008 n. 31. Da questa norma scaturisce, l'obbligo, a tutela dei lavoratori, dell'impresa vincitrice di una gara d'appalto di servizi, (qualsiasi tipologia di servizio, mentre prima l'obbligo esisteva solo per i servizi di pulizia e del relativo comparto multiservizi, così come previsto a norma del protocollo del 18/12/2003, ad integrazione del CCNL servizi integrati/multiservizi del 25/05/2001), di assumere il personale già impiegato nel medesimo appalto. Si domanda se la Stazione Appaltante al momento in cui indice una gara per servizi, abbia degli oneri o dei veri e propri obblighi informativi nei confronti dei concorrenti interessati a partecipare alla gara, circa dati inerenti il personale in forze presso chi gestisce il servizio da affidare; Se l'obbligo citato esiste e deve intendersi come uno degli obblighi a carico di chi si aggiudica la gara, questi forse dovrebbe essere informato a cura della Stazione Appaltante di quei dati, come tipo di contratto applicato, numero dei lavoratori, tipologia ed inquadramento contrattuale, che potrebbero avere un riflesso sulla formulazione dell'offerta economica da presentare. Si domanda inoltre come, alla luce delle premesse di cui sopra, nell'aggiudicazione secondo il criterio dell'offerta economicamente più vantaggiosa, sia possibile premiare il merito tecnico organizzativo del partecipante, inteso come professionalità ed esperienza del gruppo di lavoro che darà attuazione al progetto, come è consuetudine fare nelle gare per prestazioni di servizi, (professionalità ed esperienza supplementari rispetto ai requisiti minimi di capacità tecnico professionale necessari per l'ammissione del concorrente alla procedura di gara), se tale gruppo di lavoro per previsione normativa deve includere i lavoratori che espletavano il servizio con il precedente gestore.

Risposta inviata all'utente: "Si conferma che, nel caso in cui il nuovo appaltatore che subentri in un appalto di servizi abbia l'obbligo di acquisire il personale già impiegato nel medesimo appalto, la stazione appaltante è tenuta, all'interno dei documenti di gara, a fornire ai concorrenti tutti i dati in suo possesso relativi al personale già impiegato (numero complessivo dei lavoratori impiegati, suddivisione numerica per tipologia di inquadramento, contratti collettivi applicati, distribuzione tra le varie sedi di lavoro, etc.), che possono senza dubbio influire sull'offerta economica dei concorrenti stessi.

Non si ritiene assolutamente in linea con l'attuale quadro normativo, invece, come sostenuto nella seconda parte del quesito, che l'offerta tecnica di un qualsiasi concorrente possa avere ad oggetto la professionalità ed esperienza del gruppo di lavoro, anche intesa nel senso di possesso di requisiti ulteriori rispetto a quelli minimi richiesti per l'ammissione alla procedura. La professionalità ed esperienza del gruppo di lavoro, per principio consolidato sia a livello nazionale sia, e soprattutto, a livello europeo, può solo essere un requisito tecnico-organizzativo per l'ammissione alla gara e non può mai diventare, invece, un criterio di valutazione dell'offerta.

La consuetudine riferita, dunque, pare priva di qualsiasi presupposto giuridico. L'unico modo in cui si potrebbe attribuire un punteggio relativo al gruppo di lavoro all'interno di un'offerta tecnica, nell'ambito del criterio dell'offerta economicamente più vantaggiosa, potrebbe essere quello di valutare le modalità di utilizzazione del gruppo di lavoro stesso proposte dal concorrente ma non, appunto, il curriculum o la professionalità del gruppo di lavoro".

f) Altri argomenti

Al servizio sono pervenute alcune richieste di chiarimenti relativamente ad argomenti che non riguardano direttamente gli argomenti sopra esemplificati. In tale contesto, i quesiti giunti al servizio hanno riguardato soprattutto la tematica dei rapporti tra la disciplina in tema di espropri, urbanistica e imposte, nonché l'applicabilità di norme e principi propri del diritto amministrativo non richiamati dalla normativa speciale in materia di contratti pubblici.

Uno dei quesiti in questione è di seguito riportato:

Questo ente ha svolto alcune gare d'appalto di lavori mediante il criterio dell'offerta economicamente più vantaggiosa. Dopo l'aggiudicazione definitiva alcuni concorrenti non aggiudicatari stanno chiedendo l'accesso a tutti i documenti di gara, compresa l'offerta tecnica e le giustificazioni a corredo dell'offerta economica, dell'aggiudicatario. Si chiede se l'accesso ai documenti di gara è illimitato e consentito sull'intera documentazione di gara e se è esercitabile da tutti i concorrenti o solo dal secondo classificato. Inoltre si chiede come deve essere formulata la richiesta formale da parte del richiedente per avere accesso ai documenti. Si chiede anche se l'accesso può essere consentito al concorrente che supporti la richiesta con una motivazione qualunque o se invece l'accesso deve essere consentito solo ai concorrenti che motivano la richiesta in vista della difesa in giudizio dei propri interessi ai sensi dell'art.13 c.6 del D.Lgs 163/2006. Infine vorrei sapere cosa s'intende per "comunicare l'aggiudicazione" ai sensi dell'art.79 c.5 del D.Lgs 163/2006 ovvero se sono sufficienti i dati relativi all'aggiudicatario (nome, ribasso, punteggi ottenuti) o se invece devono essere forniti tutti i punteggi per ogni criterio di valutazione ed i ribassi relativi ad ogni concorrente che ha partecipato alla gara.

Risposta inviata all'utente: "Il diritto di accesso ai documenti di una gara d'appalto è esercitabile da tutti i concorrenti non aggiudicatari, anche senza l'espressa finalità della difesa in giudizio.

La richiesta del concorrente dovrebbe essere formulata preferibilmente mediante l'apposita modulistica creata da ciascuna P.A. ai sensi dell'art. 8, comma 1, lettera a), del dpr 184/06. In mancanza, andrà predisposto un modello che tenga conto dei contenuti previsti per la richiesta di accesso dal suddetto regolamento e dalla L. 241/90 e ss.mm.ii..

Ai sensi dell'art. 13, commi 5 e 6, del D.Lgs. 163/06 e ss.mm.ii. e della consolidata giurisprudenza del Consiglio di Stato, l'accesso, nel rispetto delle previsioni dell'art. 3 del dpr 184/06, è normalmente esercitabile sull'intera documentazione di gara, sia nella forma della visione che dell'estrazione di copia. Quando, però, rilevi un'esigenza di tutela della riservatezza delle imprese partecipanti alla gara e dei loro interessi imprenditoriali, per alcuni documenti (offerta tecnica e giustificazioni a corredo dell'offerta) non è consentita l'estrazione di copia ma l'accesso è consentito, nella sola forma della visione (Cons. Stato, Sez. VI, 9 gennaio 2004, n. 14 e 7 giugno 2006, n. 3418), solo in presenza congiunta di due presupposti:

- 1) se le parti "riservate" dei citati documenti sono state oggetto di valutazione della P.A.;
- 2) se il loro esame sia rilevante per la difesa degli interessi giuridici del richiedente l'accesso (le parti "riservate" dei documenti non valutate dalla P.A. dovranno essere cancellate o omesse).

Si veda, però, la recente sentenza della Corte di Giustizia CE (sezione III, 14 febbraio 2008, n. C-450/06), che privilegia la tutela del diritto alla riservatezza delle imprese. Per comunicazione dell'aggiudicazione ai sensi dell'art. 79 del D.Lgs. 163/06 ss.mm.ii. deve intendersi la sola comunicazione del nome dell'impresa alla quale è stata aggiudicata la gara, del ribasso sul prezzo a base di gara e del punteggio ottenuto".

ALLEGATI

ALLEGATO 1**Elenco gestori regionali**

SEZIONE	ATTIVA	RESPONSABILE	INDIRIZZO	TEL/FAX	E-MAIL
ITACA - Ministero Infrastrutture e Trasporti	SI	Giuseppe Rizzuto	Via della Mercedes, 52 00187 Roma	06.6782620 06.6781759	g.rizzuto@itaca.it
Regione Abruzzo	SI	Walter Bussolotti	Portici San Bernardino, 25 67100 L' Aquila	0862.364544 0862.364508	walter.bussolotti@regione.abruzzo.it
Regione Basilicata	SI	Rocco Riviello	Corso Garibaldi, 139 85100 Potenza	0971.668445 0971.668467	roccoriviello@tiscali.it
Regione Calabria	NO				
Regione Campania	SI	Michele Granatiero	Via Alcide De Gasperi, 28 80133 Napoli	081.7963837 081.7963203	michele.granatiero@regione.campania.it
Regione Emilia-Romagna	SI	Leonardo Draghetti	Viale Aldo Moro, 30 40121 Bologna	051.6337811 051.6337814	ldraghetti@regione.emilia-romagna.it
Regione Friuli-Venezia Giulia	SI	Dario Danese	Via Giulia, 75/1 34126 Trieste	040.3774721 040.3774513	dario.danese@regione.fvg.it
Regione Lazio	SI	Maurizio Meiattini	Via Capitan Bavastro, 108 00154 Roma	06.51686299 06.51683340	maurizio.meiattini@virgilio.it
Regione Liguria	SI	Silvia Riso	Via D'Annunzio, 11 16121 Genova	010.5484913 010.5484859	silvia.riso@regione.liguria.it
Regione Lombardia	SI	Bruno Donno	Via Taramelli, 12 20124 Milano	02.67655019 02.67652481	bruno_donno@regione.lombardia.it
Regione Marche	SI	Michele Pierri	Via Palestro, 19 60100 Ancona	071.5011711 071.50117339	michele.pierri@regione.marche.it
Regione Molise	SI	Marcello Vitiello	Traversa Via Crispi, 70/a 86040 Campobasso	0874.424806 0874.424836	marcello.v@gmail.com
Regione Piemonte	SI	Cristiano Digilio	Corso Bolzano, 44 10121 Torino	011.4324206 011.4322796	osservatorio.oopp@regione.piemonte.it
Regione Puglia	SI	Francesco Bitetto	Via delle Magnolie, 8 70056 Modugno (BA)	080.5407789 080.5407791	f.bitetto@regione.puglia.it
Regione Sardegna	NO				
Regione Sicilia	SI	Giovanni Corrao	Via Munter, 21 90121 Palermo	091.7072350 091.7072189	corrao@lavoripubblici.sicilia.it
Regione Toscana	SI	Andrea Bertocchini	Via di Novoli, 26 50134 Firenze	055.4382202 055.4382281	andrea.bertocchini@regione.toscana.it
Regione Umbria	SI	Alberto Merini	Piazza Partigiani, 1 06121 Perugia	075.5042668 075.5042732	amerini@regione.umbria.it
Regione Valle d'Aosta	SI	Edmond Freppa	Via Promis, 2/A 11100 Aosta	0165.272619 0165.272658	e.freppa@regione.vda.it
Regione Veneto	SI	Stefano Talato	Calle Priuli, 99 – Cannareggio 30121 Venezia	041.2792365 041.2792256	stefano.talato@regione.veneto.it
Provincia Autonoma di Trento	SI	Leonardo Caronna	Via Vannetti, 32 38100 Trento	0461.496444 0461.496460	leonardo.caronna@provincia.tn.it
Provincia Autonoma di Bolzano	NO				

ALLEGATO 2**Esperti e utenti autorizzati**

Sezione	Esperti operativi	Utenti autorizzati attivi
Centrale – ITACA	2	0
Regione Abruzzo	0	48
Regione Basilicata	0	97
Regione Calabria	0	117
Regione Campania	0	267
Regione Emilia Romagna	2	267
Regione Friuli Venezia Giulia	0	3
Regione Lazio	0	321
Regione Liguria	2	77
Regione Lombardia	10	716
Regione Marche	2	164
Regione Molise	0	72
Regione Piemonte	2	508
Regione Puglia	0	162
Regione Sardegna	0	191
Regione Sicilia	0	52
Regione Toscana	1	225
Regione Umbria	0	96
Regione Valle d'Aosta	0	3
Regione Veneto	2	560
Provincia Autonoma di Bolzano	0	8
Provincia Autonoma di Trento	1	1
Totale	24	3.955

ALLEGATO 3**Componenti UOC – Unità Operativa di Coordinamento**

D.M. 79 B1/4 del 30 agosto 2002

TITOLO	COGNOME	NOME	INDIRIZZO	CAP	CITTA'	TEL.	FAX	E-MAIL
Dott.ssa	De Luca	Iolanda	Ministero delle Infrastrutture e Trasporti	00161	Roma	06.44125332	06.44123185	iolanda.deluca@infrastrutture.gov.it
Arch.	Rizzuto	Giuseppe	ITACA	00187	Roma	06.6782620	06.67781759	g.rizzuto@itaca.org
Avv.	Ventura	Federico	ITACA	40121	Bologna	051.6337811	051.6337814	servizio109@itaca.org
Ing.	Buscemi	Maria Rosa	Regione Piemonte	10121	Torino	011.4324746	011.4325108	mariarosa.buscemi@regione.piemonte.it
Ing.	Carraro	Mariano	Regione Veneto	30121	Venezia	041.2792290	041.2792256	mariano.carraro@regione.veneto.it
Arch.	Risso	Silvia	Regione Liguria	16121	Genova	010.5485020	010.5704196	silvia.risso@egione.liguria.it
Ing.	Merini	Alberto	Regione Umbria	06121	Perugia	075.5042668	075.5042732	amerini@regione.umbria.it
Dott.	Caronna	Leonardo	Provincia Autonoma di Trento	38100	Trento	0461.496444	0461.496422	leonardo.caronna@provincia.tn.it
Ing.	Pierri	Michele	Regione Marche	60100	Ancona	071.5011711	071.50117339	michele.pierri@regione.marche.it
Ing.	Bitetto	Francesco	Regione Puglia	70056	Modugno (Ba)	080.5407789	080.5407791	f.bitetto@regione.puglia.it
Dott.	Pucci	Egidio	Regione Toscana	50139	Firenze	055.4384043	055.	egidio.pucci@regione.toscana.it
Ing.	Costa	Renato	Regione Sicilia	90145	Palermo	091.7074026	091.7074017	rcosta@regione.sicilia.it
Dott.ssa	Mongiardo Florio	Giuseppina	Regione Lazio	00145	Roma	06.51683909	06.51685225	g.florio@regione.lazio.it
Ing.	Freppa	Edmond	Regione Valle d'Aosta	11100	Aosta	0165.272619	0165.272658	e.freppa@regione.vda.it
Ing.	Facconi	Roberto	Regione Lombardia	20124	Milano	02.67657399	02.67652448	roberto_facconi@regione.ombardia.it
Dott.	Draghetti	Leonardo	Regione Emilia-Romagna	40127	Bologna	051.6395940	051.6395524	ldraghetti@regione.emilia-romagna.it
Dott.	Della Torre	Roberto	Regione Friuli-Venezia Giulia	34126	Trieste	040.3774512	040.3774513	ambiente.ll.pubblici@regione.fvg.it
Dott.ssa	Cicerone	Paola	Regione Abruzzo	67100	L'Aquila	0862.364509	0862.364558	paola.cicerone@regione.abruzzo.it
Ing.	Riviello	Rocco	Regione Basilicata	85100	Potenza	0971.668445	0971.668467	rocco.riviello@regione.basilicata.it
Ing.	Massimo	Sergio	Regione Campania	80133	Napoli	081.7963066	081.7963203	massimo.sergio@tin.it
Dr.ssa	Vinci	Guglielmina	Regione Sardegna	09123	Cagliari	070.6062550	070.606280	gvinci@regione.sardegna.it
Arch.	Vitiello	Marcello	Regione Molise	86040	Campobasso	0874.424806	0874.424836	marcello.v@gmail.com
Ing.	Zinno	Luigi	Regione Calabria	88100	Catanzaro	0961.746142	0961.742399	l.zinno@reg.cal.it

ALLEGATO 4

SCHEDE PER REGIONE RILEVAZIONE 2008 BANDI ED ESITI DI GARA DI LAVORI, SERVIZI E FORNITURE

REGIONE ABRUZZO**Rilevazione SERVIZI e FORNITURE**

Tabella n. 1 – bandi di gara forniture

Tipologie di contratto	< 206.000 euro	≥ 206.000 euro	Totale bandi
Forniture (numero)	13	59	72
Forniture (importo)	1.606.554,30	419.169.421	420.775.975

Tabella n. 1 bis – bandi di gara servizi

Tipologie di contratto	< 206.000 euro	≥ 206.000 euro	Totale bandi
Servizi (numero)	62	75	137
Servizi (importo)	6.336.525,74	149.039.813	155.376.338

Tabella n. 2 – esiti di gara forniture

Tipologie di contratto	< 206.000 euro	≥ 206.000 euro	Totale esiti
Forniture (numero)	4	7	11
Forniture (importo)	429.537,33	16.239.675	16.669.212

Tabella n. 2 bis – esiti di gara servizi

Tipologie di contratto	< 206.000 euro	≥ 206.000 euro	Totale esiti
Servizi (numero)	11	28	39
Servizi (importo)	792.569,62	4.860.946	5.653.515

Rilevazione LAVORI

Tabella n. 3 – bandi di gara

Tipologia contratto	< 500.000 euro	≥ 500.000 euro e < 5.150.000 euro	≥ 5.150.000 euro	Totale bandi
Lavori (numero)	138	85	15	238
Lavori (importo)	27.273.181,03	106.612.959,32	168.523.181	302.409.321

Tabella n. 4 – esiti di gara

Tipologia contratto	< 500.000 euro	≥ 500.000 euro e < 5.150.000 euro	≥ 5.150.000 euro	Totale esiti
Lavori (numero)	100	56	13	169
Lavori (importo)	60.676.679,12	158.826.161,89	87.239.906	306.742.747

- € 206.000, soglia comunitaria per appalti pubblici di forniture e servizi (Reg. CE Commissione n. 1422 del 04/12/2007 – GUCE serie L n. 317/34 del 05/12/2007).
- € 5.150.000, soglia comunitaria per appalti pubblici di lavori (Reg. CE Commissione n. 1422 del 04/12/2007 – GUCE serie L n. 317/34 del 05/12/2007).
- € 500.000, art. 122, comma 5, D.lgs. 163/2006.

REGIONE BASILICATA**Rilevazione SERVIZI e FORNITURE**

Tabella n. 1 – bandi di gara forniture

Tipologie di contratto	< 206.000 euro	≥ 206.000 euro	Totale bandi
Forniture (numero)	66	48	114
Forniture (importo)	6.393.918	646.725.736	653.119.654

Tabella n. 1 bis – bandi di gara servizi

Tipologie di contratto	< 206.000 euro	≥ 206.000 euro	Totale bandi
Servizi (numero)	74	58	132
Servizi (importo)	5.442.238	136.504.036	141.946.274

Tabella n. 2 – esiti di gara forniture

Tipologie di contratto	< 206.000 euro	≥ 206.000 euro	Totale esiti
Forniture (numero)	46	24	70
Forniture (importo)	3.281.909	29.395.632	32.677.541

Tabella n. 2 bis – esiti di gara servizi

Tipologie di contratto	< 206.000 euro	≥ 206.000 euro	Totale esiti
Servizi (numero)	42	21	63
Servizi (importo)	2.931.208	51.795.182	54.726.390

Rilevazione LAVORI

Tabella n. 3 – bandi di gara

Tipologia contratto	< 500.000 euro	≥ 500.000 euro e < 5.150.000 euro	≥ 5.150.000 euro	Totale bandi
Lavori (numero)	250	76	7	333
Lavori (importo)	43.843.982	98.205.857	92.394.470	234.444.309

Tabella n. 4 – esiti di gara

Tipologia contratto	< 500.000 euro	≥ 500.000 euro e < 5.150.000 euro	≥ 5.150.000 euro	Totale esiti
Lavori (numero)	472	46	3	521
Lavori (importo)	80.878.642	265.680.075	51.658.041	398.216.758

- € 206.000, soglia comunitaria per appalti pubblici di forniture e servizi (Reg. CE Commissione n. 1422 del 04/12/2007 – GUCE serie L n. 317/34 del 05/12/2007).
- € 5.150.000, soglia comunitaria per appalti pubblici di lavori (Reg. CE Commissione n. 1422 del 04/12/2007 – GUCE serie L n. 317/34 del 05/12/2007).
- € 500.000, art. 122, comma 5, D.lgs. 163/2006.

REGIONE CALABRIA**Rilevazione SERVIZI e FORNITURE**

Tabella n. 1 – bandi di gara forniture

Tipologie di contratto	< 206.000 euro	≥ 206.000 euro	Totale bandi
Forniture (numero)	593	129	722
Forniture (importo)	37.746.546	223.092.954	260.839.500

Tabella n. 1 bis – bandi di gara servizi

Tipologie di contratto	< 206.000 euro	≥ 206.000 euro	Totale bandi
Servizi (numero)	233	135	368
Servizi (importo)	20.832.159	234.360.276	255.192.435

Tabella n. 2 – esiti di gara forniture

Tipologie di contratto	< 206.000 euro	≥ 206.000 euro	Totale esiti
Forniture (numero)	7	12	19
Forniture (importo)	1.205.182	7.763.663	8.968.845

Tabella n. 2 bis – esiti di gara servizi

Tipologie di contratto	< 206.000 euro	≥ 206.000 euro	Totale esiti
Servizi (numero)	4	16	20
Servizi (importo)	715.000	39.114.497	39.829.497

Rilevazione LAVORI

Tabella n. 3 – bandi di gara

Tipologia contratto	< 500.000 euro	≥ 500.000 euro e < 5.150.000 euro	≥ 5.150.000 euro	Totale bandi
Lavori (numero)	987	221	4	1.212
Lavori (importo)	169.604.447	236.083.317	47.677.910	453.365.674

Tabella n. 4 – esiti di gara

Tipologia contratto	< 500.000 euro	≥ 500.000 euro e < 5.150.000 euro	≥ 5.150.000 euro	Totale esiti
Lavori (numero)	77	39	1	117
Lavori (importo)	20.247.860	44.811.459	24.475.688	89.535.007

- € 206.000, soglia comunitaria per appalti pubblici di forniture e servizi (Reg. CE Commissione n. 1422 del 04/12/2007 – GUCE serie L n. 317/34 del 05/12/2007).
- € 5.150.000, soglia comunitaria per appalti pubblici di lavori (Reg. CE Commissione n. 1422 del 04/12/2007 – GUCE serie L n. 317/34 del 05/12/2007).
- € 500.000, art. 122, comma 5, D.lgs. 163/2006.

REGIONE CAMPANIA**Rilevazione SERVIZI e FORNITURE**

Tabella n. 1 – bandi di gara forniture

Tipologie di contratto	< 206.000 euro	≥ 206.000 euro	Totale bandi
Forniture (numero)	81	51	132
Forniture (importo)	6.351.144	179.569.817	185.920.961

Tabella n. 1 bis – bandi di gara servizi

Tipologie di contratto	< 206.000 euro	≥ 206.000 euro	Totale bandi
Servizi (numero)	155	95	250
Servizi (importo)	13.758.042	215.896.667	229.654.709

Tabella n. 2 – esiti di gara forniture

Tipologie di contratto	< 206.000 euro	≥ 206.000 euro	Totale esiti
Forniture (numero)	221	66	287
Forniture (importo)	12.656.864	188.148.196	200.805.060

Tabella n. 2 bis – esiti di gara servizi

Tipologie di contratto	< 206.000 euro	≥ 206.000 euro	Totale esiti
Servizi (numero)	312	89	401
Servizi (importo)	19.531.227	182.865.527	202.396.754

Rilevazione LAVORI

Tabella n. 3 – bandi di gara

Tipologia contratto	< 500.000 euro	≥ 500.000 euro e < 5.150.000 euro	≥ 5.150.000 euro	Totale bandi
Lavori (numero)	634	201	30	865
Lavori (importo)	127.365.170	264.069.240	572.663.956	964.098.367

Tabella n. 4 – esiti di gara

Tipologia contratto	< 500.000 euro	≥ 500.000 euro e < 5.150.000 euro	≥ 5.150.000 euro	Totale esiti
Lavori (numero)	933	136	19	1.088
Lavori (importo)	121.043.539	155.693.558	434.357.583	711.094.681

- € 206.000, soglia comunitaria per appalti pubblici di forniture e servizi (Reg. CE Commissione n. 1422 del 04/12/2007 – GUCE serie L n. 317/34 del 05/12/2007).
- € 5.150.000, soglia comunitaria per appalti pubblici di lavori (Reg. CE Commissione n. 1422 del 04/12/2007 – GUCE serie L n. 317/34 del 05/12/2007).
- € 500.000, art. 122, comma 5, D.lgs. 163/2006.

REGIONE EMILIA-ROMAGNA**Rilevazione SERVIZI e FORNITURE**

Tabella n. 1 – bandi di gara forniture

Tipologie di contratto	< 206.000 euro	≥ 206.000 euro	Totale bandi
Forniture (numero)	77	162	239
Forniture (importo)	8.715.846	1.387.978.382	1.396.694.228

Tabella n. 1 bis – bandi di gara servizi

Tipologie di contratto	< 206.000 euro	≥ 206.000 euro	Totale bandi
Servizi (numero)	332	400	732
Servizi (importo)	29.006.516	1.711.763.992	1.740.770.508

Tabella n. 2 – esiti di gara forniture

Tipologie di contratto	< 206.000 euro	≥ 206.000 euro	Totale esiti
Forniture (numero)	1.078	660	1.738
Forniture (importo)	79.597.324	729.940.695	809.538.019

Tabella n. 2 bis – esiti di gara servizi

Tipologie di contratto	< 206.000 euro	≥ 206.000 euro	Totale esiti
Servizi (numero)	816	558	1.374
Servizi (importo)	70.384.302	1.629.073.898	1.699.458.200

Rilevazione LAVORI

Tabella n. 3 – bandi di gara

Tipologia contratto	< 500.000 euro	≥ 500.000 euro e < 5.150.000 euro	≥ 5.150.000 euro	Totale bandi
Lavori (numero)	683	396	49	1.128
Lavori (importo)	168.920.291	594.051.345	2.138.326.553	2.901.298.189

Tabella n. 4 – esiti di gara

Tipologia contratto	< 500.000 euro	≥ 500.000 euro e < 5.150.000 euro	≥ 5.150.000 euro	Totale esiti
Lavori (numero)	3.399	403	46	3.848
Lavori (importo)	337.493.805	562.659.019	681.560.908	1.581.713.732

- € **206.000**, soglia comunitaria per appalti pubblici di forniture e servizi (Reg. CE Commissione n. 1422 del 04/12/2007 – GUCE serie L n. 317/34 del 05/12/2007).
- € **5.150.000**, soglia comunitaria per appalti pubblici di lavori (Reg. CE Commissione n. 1422 del 04/12/2007 – GUCE serie L n. 317/34 del 05/12/2007).
- € **500.000**, art. 122, comma 5, D.lgs. 163/2006.

REGIONE AUTONOMA FRIULI-VENEZIA GIULIA**Rilevazione SERVIZI e FORNITURE**

Tabella n. 1 – bandi di gara forniture

Tipologie di contratto	< 206.000 euro	≥ 206.000 euro	Totale bandi
Forniture (numero)	245	140	385
Forniture (importo)	15.005.080,00	154.821.232	169.826.312

Tabella n. 1 bis – bandi di gara servizi

Tipologie di contratto	< 206.000 euro	≥ 206.000 euro	Totale bandi
Servizi (numero)	93	129	222
Servizi (importo)	8.395.880,24	272.332.818	280.728.698

Tabella n. 2 – esiti di gara forniture

Tipologie di contratto	< 206.000 euro	≥ 206.000 euro	Totale esiti
Forniture (numero)	3	6	9
Forniture (importo)	401.831,63	3.509.754	3.911.585

Tabella n. 2 bis – esiti di gara servizi

Tipologie di contratto	< 206.000 euro	≥ 206.000 euro	Totale esiti
Servizi (numero)	4	18	22
Servizi (importo)	426.471,18	6.464.914	6.891.386

Rilevazione LAVORI

Tabella n. 3 – bandi di gara

Tipologia contratto	< 500.000 euro	≥ 500.000 euro e < 5.150.000 euro	≥ 5.150.000 euro	Totale bandi
Lavori (numero)	357	158	12	527
Lavori (importo)	71.398.379	250.940.129	247.301.608	569.640.117

Tabella n. 4 – esiti di gara

Tipologia contratto	< 500.000 euro	≥ 500.000 euro e < 5.150.000 euro	≥ 5.150.000 euro	Totale esiti
Lavori (numero)	156	83	0	239
Lavori (importo)	31.184.636	125.503.104	0	156.687.740

- € **206.000**, soglia comunitaria per appalti pubblici di forniture e servizi (Reg. CE Commissione n. 1422 del 04/12/2007 – GUCE serie L n. 317/34 del 05/12/2007).
- € **5.150.000**, soglia comunitaria per appalti pubblici di lavori (Reg. CE Commissione n. 1422 del 04/12/2007 – GUCE serie L n. 317/34 del 05/12/2007).
- € **500.000**, art. 122, comma 5, D.lgs. 163/2006.

REGIONE LAZIO**Rilevazione SERVIZI e FORNITURE**

Tabella n. 1 – bandi di gara forniture

Tipologie di contratto	< 206.000 euro	≥ 206.000 euro	Totale bandi
Forniture (numero)	38	47	85
Forniture (importo)	4.976.033	2.375.389.986	2.380.366.019

Tabella n. 1 bis – bandi di gara servizi

Tipologie di contratto	< 206.000 euro	≥ 206.000 euro	Totale bandi
Servizi (numero)	65	134	199
Servizi (importo)	6.921.275	531.218.284	538.139.559

Tabella n. 2 – esiti di gara forniture

Tipologie di contratto	< 206.000 euro	≥ 206.000 euro	Totale esiti
Forniture (numero)	34	39	73
Forniture (importo)	4.567.991	369.479.779	374.047.770

Tabella n. 2 bis – esiti di gara servizi

Tipologie di contratto	< 206.000 euro	≥ 206.000 euro	Totale esiti
Servizi (numero)	58	109	167
Servizi (importo)	6.299.908	409.223.248	415.523.156

Rilevazione LAVORI

Tabella n. 3 – bandi di gara

Tipologia contratto	< 500.000 euro	≥ 500.000 euro e < 5.150.000 euro	≥ 5.150.000 euro	Totale bandi
Lavori (numero)	108	186	11	305
Lavori (importo)	25.342.222	236.228.127	204.986.368	466.556.717

Tabella n. 4 – esiti di gara

Tipologia contratto	< 500.000 euro	≥ 500.000 euro e < 5.150.000 euro	≥ 5.150.000 euro	Totale esiti
Lavori (numero)	104	166	9	279
Lavori (importo)	24.049.601	208.713.414	184.271.967	417.034.982

- € 206.000, soglia comunitaria per appalti pubblici di forniture e servizi (Reg. CE Commissione n. 1422 del 04/12/2007 – GUCE serie L n. 317/34 del 05/12/2007).
- € 5.150.000, soglia comunitaria per appalti pubblici di lavori (Reg. CE Commissione n. 1422 del 04/12/2007 – GUCE serie L n. 317/34 del 05/12/2007).
- € 500.000, art. 122, comma 5, D.lgs. 163/2006.

REGIONE LIGURIA**Rilevazione SERVIZI e FORNITURE**

Tabella n. 1 – bandi di gara forniture

Tipologie di contratto	< 206.000 euro	≥ 206.000 euro	Totale bandi
Forniture (numero)	51	72	123
Forniture (importo)	5.102.799	100.192.037	105.294.837

Tabella n. 1 bis – bandi di gara servizi

Tipologie di contratto	< 206.000 euro	≥ 206.000 euro	Totale bandi
Servizi (numero)	229	202	431
Servizi (importo)	19.766.848	1.013.548.505	1.033.315.353

Tabella n. 2 – esiti di gara forniture

Tipologie di contratto	< 206.000 euro	≥ 206.000 euro	Totale esiti
Forniture (numero)	26	30	56
Forniture (importo)	0	0	0

Tabella n. 2 bis – esiti di gara servizi

Tipologie di contratto	< 206.000 euro	≥ 206.000 euro	Totale esiti
Servizi (numero)	90	107	197
Servizi (importo)	0	0	0

Rilevazione LAVORI

Tabella n. 3 – bandi di gara

Tipologia contratto	< 500.000 euro	≥ 500.000 euro e < 5.150.000 euro	≥ 5.150.000 euro	Totale bandi
Lavori (numero)	405	178	17	600
Lavori (importo)	86.267.175	241.558.941	597.959.093	925.785.209

Tabella n. 4 – esiti di gara

Tipologia contratto	< 500.000 euro	≥ 500.000 euro e < 5.150.000 euro	≥ 5.150.000 euro	Totale esiti
Lavori (numero)	28	42	4	74
Lavori (importo)	4.890.801	123.538.964	43.387.942	171.817.707

- € **206.000**, soglia comunitaria per appalti pubblici di forniture e servizi (Reg. CE Commissione n. 1422 del 04/12/2007 – GUCE serie L n. 317/34 del 05/12/2007).
- € **5.150.000**, soglia comunitaria per appalti pubblici di lavori (Reg. CE Commissione n. 1422 del 04/12/2007 – GUCE serie L n. 317/34 del 05/12/2007).
- € **500.000**, art. 122, comma 5, D.lgs. 163/2006.

REGIONE LOMBARDIA**Rilevazione SERVIZI e FORNITURE**

Tabella n. 1 – bandi di gara forniture

Tipologie di contratto	< 206.000 euro	≥ 206.000 euro	Totale bandi
Forniture (numero)	84	159	243
Forniture (importo)	10.559.775	465.505.351	476.065.126

Tabella n. 1 bis – bandi di gara servizi

Tipologie di contratto	< 206.000 euro	≥ 206.000 euro	Totale bandi
Servizi (numero)	335	379	714
Servizi (importo)	33.629.066	1.971.962.082	2.005.591.148

Tabella n. 2 – esiti di gara forniture

Tipologie di contratto	< 206.000 euro	≥ 206.000 euro	Totale esiti
Forniture (numero)	96	60	156
Forniture (importo)	11.612.146	98.621.026	110.233.172

Tabella n. 2 bis – esiti di gara servizi

Tipologie di contratto	< 206.000 euro	≥ 206.000 euro	Totale esiti
Servizi (numero)	151	186	337
Servizi (importo)	16.877.105	517.571.704	534.448.809

Rilevazione LAVORI

Tabella n. 3 – bandi di gara

Tipologia contratto	< 500.000 euro	≥ 500.000 euro e < 5.150.000 euro	≥ 5.150.000 euro	Totale bandi
Lavori (numero)	1.191	695	46	1.932
Lavori (importo)	279.900.403	903.526.281	2.751.886.319	3.935.313.003

Tabella n. 4 – esiti di gara

Tipologia contratto	< 500.000 euro	≥ 500.000 euro e < 5.150.000 euro	≥ 5.150.000 euro	Totale esiti
Lavori (numero)	993	459	26	1.478
Lavori (importo)	207.959.467	567.539.203	1.209.856.817	1.985.355.487

- € **206.000**, soglia comunitaria per appalti pubblici di forniture e servizi (Reg. CE Commissione n. 1422 del 04/12/2007 – GUCE serie L n. 317/34 del 05/12/2007).
- € **5.150.000**, soglia comunitaria per appalti pubblici di lavori (Reg. CE Commissione n. 1422 del 04/12/2007 – GUCE serie L n. 317/34 del 05/12/2007).
- € **500.000**, art. 122, comma 5, D.lgs. 163/2006.

REGIONE MARCHE**Rilevazione SERVIZI e FORNITURE**

Tabella n. 1 – bandi di gara forniture

Tipologie di contratto	< 206.000 euro	≥ 206.000 euro	Totale bandi
Forniture (numero)	74	62	136
Forniture (importo)	6.610.694,84	178.506.641	185.117.335

Tabella n. 1 bis – bandi di gara servizi

Tipologie di contratto	< 206.000 euro	≥ 206.000 euro	Totale bandi
Servizi (numero)	109	94	203
Servizi (importo)	11.791.747,65	109.280.936	121.072.683

Tabella n. 2 – esiti di gara forniture

Tipologie di contratto	< 206.000 euro	≥ 206.000 euro	Totale esiti
Forniture (numero)	13	93	106
Forniture (importo)	1.036.639,89	5.698.077	6.734.716

Tabella n. 2 bis – esiti di gara servizi

Tipologie di contratto	< 206.000 euro	≥ 206.000 euro	Totale esiti
Servizi (numero)	28	53	81
Servizi (importo)	2.050.773,80	47.513.440	49.564.213

Rilevazione LAVORI

Tabella n. 3 – bandi di gara

Tipologia contratto	< 500.000 euro	≥ 500.000 euro e < 5.150.000 euro	≥ 5.150.000 euro	Totale bandi
Lavori (numero)	127	104	16	247
Lavori (importo)	33.909.790,40	147.319.110,76	96.313.375	277.542.275

Tabella n. 4 – esiti di gara

Tipologia contratto	< 500.000 euro	≥ 500.000 euro e < 5.150.000 euro	≥ 5.150.000 euro	Totale esiti
Lavori (numero)	165	97	10	272
Lavori (importo)	56.270.525,32	3.538.192.529,23	35.027.289	3.629.490.343

- € 206.000, soglia comunitaria per appalti pubblici di forniture e servizi (Reg. CE Commissione n. 1422 del 04/12/2007 – GUCE serie L n. 317/34 del 05/12/2007).
- € 5.150.000, soglia comunitaria per appalti pubblici di lavori (Reg. CE Commissione n. 1422 del 04/12/2007 – GUCE serie L n. 317/34 del 05/12/2007).
- € 500.000, art. 122, comma 5, D.lgs. 163/2006.

REGIONE MOLISE**Rilevazione SERVIZI e FORNITURE**

Tabella n. 1 – bandi di gara forniture

Tipologie di contratto	< 206.000 euro	≥ 206.000 euro	Totale bandi
Forniture (numero)	2	6	8
Forniture (importo)	80.952	9.844.974	9.925.926

Tabella n. 1 bis – bandi di gara servizi

Tipologie di contratto	< 206.000 euro	≥ 206.000 euro	Totale bandi
Servizi (numero)	24	23	47
Servizi (importo)	2.263.099	108.372.665	110.635.764

Tabella n. 2 – esiti di gara forniture

Tipologie di contratto	< 206.000 euro	≥ 206.000 euro	Totale esiti
Forniture (numero)	1	1	2
Forniture (importo)	650.000	188.681	838.681

Tabella n. 2 bis – esiti di gara servizi

Tipologie di contratto	< 206.000 euro	≥ 206.000 euro	Totale esiti
Servizi (numero)	2	3	5
Servizi (importo)	189.640	1.599.083	1.788.724

Rilevazione LAVORI

Tabella n. 3 – bandi di gara

Tipologia contratto	< 500.000 euro	≥ 500.000 euro e < 5.150.000 euro	≥ 5.150.000 euro	Totale bandi
Lavori (numero)	46	59	3	108
Lavori (importo)	9.157.849	102.849.303	75.905.443	187.912.595

Tabella n. 4 – esiti di gara

Tipologia contratto	< 500.000 euro	≥ 500.000 euro e < 5.150.000 euro	≥ 5.150.000 euro	Totale esiti
Lavori (numero)	39	27	3	69
Lavori (importo)	13.565.150	41.340.881	6.451.874	61.357.906

- € 206.000, soglia comunitaria per appalti pubblici di forniture e servizi (Reg. CE Commissione n. 1422 del 04/12/2007 – GUCE serie L n. 317/34 del 05/12/2007).
- € 5.150.000, soglia comunitaria per appalti pubblici di lavori (Reg. CE Commissione n. 1422 del 04/12/2007 – GUCE serie L n. 317/34 del 05/12/2007).
- € 500.000, art. 122, comma 5, D.lgs. 163/2006.

REGIONE PIEMONTE**Rilevazione SERVIZI e FORNITURE**

Tabella n. 1 – bandi di gara forniture

Tipologie di contratto	< 206.000 euro	≥ 206.000 euro	Totale bandi
Forniture (numero)	88	210	298
Forniture (importo)	9.827.994	3.596.373.992	3.606.201.986

Tabella n. 1 bis – bandi di gara servizi

Tipologie di contratto	< 206.000 euro	≥ 206.000 euro	Totale bandi
Servizi (numero)	340	335	675
Servizi (importo)	35.077.839	1.197.568.155	1.232.645.994

Tabella n. 2 – esiti di gara forniture

Tipologie di contratto	< 206.000 euro	≥ 206.000 euro	Totale esiti
Forniture (numero)	41	42	83
Forniture (importo)	4.314.579	50.033.510	54.348.089

Tabella n. 2 bis – esiti di gara servizi

Tipologie di contratto	< 206.000 euro	≥ 206.000 euro	Totale esiti
Servizi (numero)	132	107	239
Servizi (importo)	12.605.533	930.743.405	943.348.938

Rilevazione LAVORI

Tabella n. 3 – bandi di gara

Tipologia contratto	< 500.000 euro	≥ 500.000 euro e < 5.150.000 euro	≥ 5.150.000 euro	Totale bandi
Lavori (numero)	990	397	26	1.413
Lavori (importo)	194.497.514	552.370.071	984.426.609	1.731.294.194

Tabella n. 4 – esiti di gara

Tipologia contratto	< 500.000 euro	≥ 500.000 euro e < 5.150.000 euro	≥ 5.150.000 euro	Totale esiti
Lavori (numero)	473	144	13	630
Lavori (importo)	91.414.871	192.550.911	206.648.254	490.614.036

- € **206.000**, soglia comunitaria per appalti pubblici di forniture e servizi (Reg. CE Commissione n. 1422 del 04/12/2007 – GUCE serie L n. 317/34 del 05/12/2007).
- € **5.150.000**, soglia comunitaria per appalti pubblici di lavori (Reg. CE Commissione n. 1422 del 04/12/2007 – GUCE serie L n. 317/34 del 05/12/2007).
- € **500.000**, art. 122, comma 5, D.lgs. 163/2006.

REGIONE PUGLIA**Rilevazione SERVIZI e FORNITURE**

Tabella n. 1 – bandi di gara forniture

Tipologie di contratto	< 206.000 euro	≥ 206.000 euro	Totale bandi
Forniture (numero)	52	48	100
Forniture (importo)	5.341.722	330.083.472	335.425.244

Tabella n. 1 bis – bandi di gara servizi

Tipologie di contratto	< 206.000 euro	≥ 206.000 euro	Totale bandi
Servizi (numero)	100	167	267
Servizi (importo)	10.289.510	495.672.576	505.962.086

Tabella n. 2 – esiti di gara forniture

Tipologie di contratto	< 206.000 euro	≥ 206.000 euro	Totale esiti
Forniture (numero)	14	18	32
Forniture (importo)	3.365.367	9.162.833	12.528.200

Tabella n. 2 bis – esiti di gara servizi

Tipologie di contratto	< 206.000 euro	≥ 206.000 euro	Totale esiti
Servizi (numero)	19	41	60
Servizi (importo)	929.666	15.802.463	16.732.129

Rilevazione LAVORI

Tabella n. 3 – bandi di gara

Tipologia contratto	< 500.000 euro	≥ 500.000 euro e < 5.150.000 euro	≥ 5.150.000 euro	Totale bandi
Lavori (numero)	121	226	33	380
Lavori (importo)	27.314.062	306.386.455	168.303.914	502.004.431

Tabella n. 4 – esiti di gara

Tipologia contratto	< 500.000 euro	≥ 500.000 euro e < 5.150.000 euro	≥ 5.150.000 euro	Totale esiti
Lavori (numero)	130	130	22	282
Lavori (importo)	36.266.337	302.882.453	128.156.607	467.305.397

- € **206.000**, soglia comunitaria per appalti pubblici di forniture e servizi (Reg. CE Commissione n. 1422 del 04/12/2007 – GUCE serie L n. 317/34 del 05/12/2007).
- € **5.150.000**, soglia comunitaria per appalti pubblici di lavori (Reg. CE Commissione n. 1422 del 04/12/2007 – GUCE serie L n. 317/34 del 05/12/2007).
- € **500.000**, art. 122, comma 5, D.lgs. 163/2006.

REGIONE SARDEGNA**Rilevazione SERVIZI e FORNITURE**

Tabella n. 1 – bandi di gara forniture

Tipologie di contratto	< 206.000 euro	≥ 206.000 euro	Totale bandi
Forniture (numero)	115	108	223
Forniture (importo)	10.220.251	323.549.563	333.769.814

Tabella n. 1 bis – bandi di gara servizi

Tipologie di contratto	< 206.000 euro	≥ 206.000 euro	Totale bandi
Servizi (numero)	83	95	178
Servizi (importo)	8.509.481	702.336.812	710.846.293

Tabella n. 2 – esiti di gara forniture

Tipologie di contratto	< 206.000 euro	≥ 206.000 euro	Totale esiti
Forniture (numero)	44	89	133
Forniture (importo)	3.318.537	17.630.788	20.949.325

Tabella n. 2 bis – esiti di gara servizi

Tipologie di contratto	< 206.000 euro	≥ 206.000 euro	Totale esiti
Servizi (numero)	17	21	38
Servizi (importo)	1.692.833	16.890.283	18.583.117

Rilevazione LAVORI

Tabella n. 3 – bandi di gara

Tipologia contratto	< 500.000 euro	≥ 500.000 euro e < 5.150.000 euro	≥ 5.150.000 euro	Totale bandi
Lavori (numero)	213	134	37	384
Lavori (importo)	38.632.828	183.752.854	390.653.462	613.039.144

Tabella n. 4 – esiti di gara

Tipologia contratto	< 500.000 euro	≥ 500.000 euro e < 5.150.000 euro	≥ 5.150.000 euro	Totale esiti
Lavori (numero)	142	97	20	259
Lavori (importo)	115.204.480	238.240.174	103.578.688	457.023.342

- € **206.000**, soglia comunitaria per appalti pubblici di forniture e servizi (Reg. CE Commissione n. 1422 del 04/12/2007 – GUCE serie L n. 317/34 del 05/12/2007).
- € **5.150.000**, soglia comunitaria per appalti pubblici di lavori (Reg. CE Commissione n. 1422 del 04/12/2007 – GUCE serie L n. 317/34 del 05/12/2007).
- € **500.000**, art. 122, comma 5, D.lgs. 163/2006.

REGIONE SICILIA**Rilevazione SERVIZI e FORNITURE**

Tabella n. 1 – bandi di gara forniture

Tipologie di contratto	< 206.000 euro	≥ 206.000 euro	Totale bandi
Forniture (numero)	21	37	58
Forniture (importo)	2.068.845	36.074.577	38.143.422

Tabella n. 1 bis – bandi di gara servizi

Tipologie di contratto	< 206.000 euro	≥ 206.000 euro	Totale bandi
Servizi (numero)	32	74	106
Servizi (importo)	3.130.966	147.464.994	150.595.960

Tabella n. 2 – esiti di gara forniture

Tipologie di contratto	< 206.000 euro	≥ 206.000 euro	Totale esiti
Forniture (numero)	8	5	13
Forniture (importo)	885.085	778.658	1.663.743

Tabella n. 2 bis – esiti di gara servizi

Tipologie di contratto	< 206.000 euro	≥ 206.000 euro	Totale esiti
Servizi (numero)	18	10	28
Servizi (importo)	1.686.935	7.848.623	9.535.558

Rilevazione LAVORI

Tabella n. 3 – bandi di gara

Tipologia contratto	< 500.000 euro	≥ 500.000 euro e < 5.150.000 euro	≥ 5.150.000 euro	Totale bandi
Lavori (numero)	1.426	449	11	1.886
Lavori (importo)	217.211.152	530.003.570	386.577.836	1.133.792.558

Tabella n. 4 – esiti di gara

Tipologia contratto	< 500.000 euro	≥ 500.000 euro e < 5.150.000 euro	≥ 5.150.000 euro	Totale esiti
Lavori (numero)	535	340	8	883
Lavori (importo)	150.000.000	406.000.000	173.000.000	729.000.000

- € **206.000**, soglia comunitaria per appalti pubblici di forniture e servizi (Reg. CE Commissione n. 1422 del 04/12/2007 – GUCE serie L n. 317/34 del 05/12/2007).
- € **5.150.000**, soglia comunitaria per appalti pubblici di lavori (Reg. CE Commissione n. 1422 del 04/12/2007 – GUCE serie L n. 317/34 del 05/12/2007).
- € **500.000**, art. 122, comma 5, D.lgs. 163/2006.

REGIONE TOSCANA**Rilevazione SERVIZI e FORNITURE**

Tabella n. 1 – bandi di gara forniture

Tipologie di contratto	< 206.000 euro	≥ 206.000 euro	Totale bandi
Forniture (numero)	249	115	364
Forniture (importo)	10.920.140	982.068.831	992.988.971

Tabella n. 1 bis – bandi di gara servizi

Tipologie di contratto	< 206.000 euro	≥ 206.000 euro	Totale bandi
Servizi (numero)	356	292	648
Servizi (importo)	28.386.890	1.057.893.254	1.086.280.144

Tabella n. 2 – esiti di gara forniture

Tipologie di contratto	< 206.000 euro	≥ 206.000 euro	Totale esiti
Forniture (numero)	19	40	59
Forniture (importo)	2.114.688	149.049.399	151.164.087

Tabella n. 2 bis – esiti di gara servizi

Tipologie di contratto	< 206.000 euro	≥ 206.000 euro	Totale esiti
Servizi (numero)	98	107	205
Servizi (importo)	8.748.759	235.261.472	244.010.231

Rilevazione LAVORI

Tabella n. 3 – bandi di gara

Tipologia contratto	< 500.000 euro	≥ 500.000 euro e < 5.150.000 euro	≥ 5.150.000 euro	Totale bandi
Lavori (numero)	582	305	21	908
Lavori (importo)	125.396.378	442.016.596	884.481.353	1.451.894.327

Tabella n. 4 – esiti di gara

Tipologia contratto	< 500.000 euro	≥ 500.000 euro e < 5.150.000 euro	≥ 5.150.000 euro	Totale esiti
Lavori (numero)	116	58	10	184
Lavori (importo)	119.988.556	198.058.779	35.175.942	353.223.277

- € **206.000**, soglia comunitaria per appalti pubblici di forniture e servizi (Reg. CE Commissione n. 1422 del 04/12/2007 – GUCE serie L n. 317/34 del 05/12/2007).
- € **5.150.000**, soglia comunitaria per appalti pubblici di lavori (Reg. CE Commissione n. 1422 del 04/12/2007 – GUCE serie L n. 317/34 del 05/12/2007).
- € **500.000**, art. 122, comma 5, D.lgs. 163/2006.

REGIONE UMBRIA**Rilevazione SERVIZI e FORNITURE**

Tabella n. 1 – bandi di gara forniture

Tipologie di contratto	< 206.000 euro	≥ 206.000 euro	Totale bandi
Forniture (numero)	12	17	29
Forniture (importo)	1.325.343	37.749.983	39.075.326

Tabella n. 1 bis – bandi di gara servizi

Tipologie di contratto	< 206.000 euro	≥ 206.000 euro	Totale bandi
Servizi (numero)	49	61	110
Servizi (importo)	4.008.766	182.520.546	186.529.312

Tabella n. 2 – esiti di gara forniture

Tipologie di contratto	< 206.000 euro	≥ 206.000 euro	Totale esiti
Forniture (numero)	1	2	3
Forniture (importo)	115.482	703.572	819.054

Tabella n. 2 bis – esiti di gara servizi

Tipologie di contratto	< 206.000 euro	≥ 206.000 euro	Totale esiti
Servizi (numero)	0	12	12
Servizi (importo)	0	4.990.414	4.990.414

Rilevazione LAVORI

Tabella n. 3 – bandi di gara

Tipologia contratto	< 500.000 euro	≥ 500.000 euro e < 5.150.000 euro	≥ 5.150.000 euro	Totale bandi
Lavori (numero)	103	60	4	167
Lavori (importo)	20.696.966	112.816.513	31.374.601	164.888.080

Tabella n. 4 – esiti di gara

Tipologia contratto	< 500.000 euro	≥ 500.000 euro e < 5.150.000 euro	≥ 5.150.000 euro	Totale esiti
Lavori (numero)	176	49	3	228
Lavori (importo)	30.588.565	82.235.558	32.826.156	145.650.279

- € **206.000**, soglia comunitaria per appalti pubblici di forniture e servizi (Reg. CE Commissione n. 1422 del 04/12/2007 – GUCE serie L n. 317/34 del 05/12/2007).
- € **5.150.000**, soglia comunitaria per appalti pubblici di lavori (Reg. CE Commissione n. 1422 del 04/12/2007 – GUCE serie L n. 317/34 del 05/12/2007).
- € **500.000**, art. 122, comma 5, D.lgs. 163/2006.

REGIONE AUTONOMA VALLE D'AOSTA**Rilevazione SERVIZI e FORNITURE**Tabella n. 1 – **bandi** di gara forniture

Tipologie di contratto	< 206.000 euro	≥ 206.000 euro	Totale bandi
Forniture (numero)	5	10	15
Forniture (importo)	434.000	33.211.580	33.645.581

Tabella n. 1 bis – **bandi** di gara servizi

Tipologie di contratto	< 206.000 euro	≥ 206.000 euro	Totale bandi
Servizi (numero)	69	26	95
Servizi (importo)	5.534.268	45.990.405	51.524.674

Tabella n. 2 – **esiti** di gara forniture

Tipologie di contratto	< 206.000 euro	≥ 206.000 euro	Totale esiti
Forniture (numero)	1	3	4
Forniture (importo)	130.000	7.623.436	7.623.436

Tabella n. 2 bis – **esiti** di gara servizi

Tipologie di contratto	< 206.000 euro	≥ 206.000 euro	Totale esiti
Servizi (numero)	58	5	63
Servizi (importo)	2.232.777	2.077.675	4.310.453

Rilevazione LAVORITabella n. 3 – **bandi** di gara

Tipologia contratto	< 500.000 euro	≥ 500.000 euro e < 5.150.000 euro	≥ 5.150.000 euro	Totale bandi
Lavori (numero)	38	57	3	98
Lavori (importo)	10.383.027	81.995.544	42.349.268	134.727.840

Tabella n. 4 – **esiti** di gara

Tipologia contratto	< 500.000 euro	≥ 500.000 euro e < 5.150.000 euro	≥ 5.150.000 euro	Totale esiti
Lavori (numero)	22	36	0	58
Lavori (importo)	5.684.654	51.563.378	0	57.248.033

REGIONE VENETO**Rilevazione SERVIZI e FORNITURE**

Tabella n. 1 – bandi di gara forniture

Tipologie di contratto	< 206.000 euro	≥ 206.000 euro	Totale bandi
Forniture (numero)	189	211	400
Forniture (importo)	14.84.264	295.386.003	295.470.281

Tabella n. 1 bis – bandi di gara servizi

Tipologie di contratto	< 206.000 euro	≥ 206.000 euro	Totale bandi
Servizi (numero)	331	285	616
Servizi (importo)	30.114.583	1.788.756.506	1.818.871.089

Tabella n. 2 – esiti di gara forniture

Tipologie di contratto	< 206.000 euro	≥ 206.000 euro	Totale esiti
Forniture (numero)	161	113	274
Forniture (importo)	8.383.886	105.711.828	114.095.714

* soglia comunitaria per appalti pubblici di forniture e servizi (Reg. CE Commissione n. 1422 del 04/12/2007 – GUCE serie L n. 317/34 del 05/12/2007).

Tabella n. 2 bis – esiti di gara servizi

Tipologie di contratto	< 206.000 euro	≥ 206.000 euro	Totale esiti
Servizi (numero)	213	165	378
Servizi (importo)	15.567.693	353.747.109	369.314.802

Rilevazione LAVORI

Tabella n. 3 – bandi di gara

Tipologia contratto	< 500.000 euro	≥ 500.000 euro e < 5.150.000 euro	≥ 5.150.000 euro	Totale bandi
Lavori (numero)	718	481	33	1.232
Lavori (importo)	187.266.228	745.622.420	386.745.060	1.319.633.708

Tabella n. 4 – esiti di gara

Tipologia contratto	< 500.000 euro	≥ 500.000 euro e < 5.150.000 euro	≥ 5.150.000 euro	Totale esiti
Lavori (numero)	677	342	16	1.035
Lavori (importo)	156.358.655	468.587.937	263.291.990	888.238.582

PROVINCIA AUTONOMA DI BOLZANO

Rilevazione SERVIZI e FORNITURE

Tabella n. 1 – bandi di gara forniture

Tipologie di contratto	< 206.000 euro	≥ 206.000 euro	Totale bandi
Forniture (numero)	17	51	68
Forniture (importo)	0	161.191.329	161.691.836

Tabella n. 1 bis – bandi di gara servizi

Tipologie di contratto	< 206.000 euro	≥ 206.000 euro	Totale bandi
Servizi (numero)	38	56	94
Servizi (importo)	0	124.872.917	124.872.917

Tabella n. 2 – esiti di gara forniture

Tipologie di contratto	< 206.000 euro	≥ 206.000 euro	Totale esiti
Forniture (numero)	13	52	65
Forniture (importo)	4.200.801	157.347.699	161.548.500

Tabella n. 2 bis – esiti di gara servizi

Tipologie di contratto	< 206.000 euro	≥ 206.000 euro	Totale esiti
Servizi (numero)	40	48	88
Servizi (importo)	6.157.604	145.940.185	152.097.789

Rilevazione LAVORI

Tabella n. 3 – bandi di gara

Tipologia contratto	< 500.000 euro	≥ 500.000 euro e < 5.150.000 euro	≥ 5.150.000 euro	Totale bandi
Lavori (numero)	0	25	25	50
Lavori (importo)	0	23.130.809	420.007.957	443.138.766

Tabella n. 4 – esiti di gara

Tipologia contratto	< 500.000 euro	≥ 500.000 euro e < 5.150.000 euro	≥ 5.150.000 euro	Totale esiti
Lavori (numero)	0	51	17	68
Lavori (importo)	0	81.573.586	268.657.911	350.231.497

- € **206.000**, soglia comunitaria per appalti pubblici di forniture e servizi (Reg. CE Commissione n. 1422 del 04/12/2007 – GUCE serie L n. 317/34 del 05/12/2007).
- € **5.150.000**, soglia comunitaria per appalti pubblici di lavori (Reg. CE Commissione n. 1422 del 04/12/2007 – GUCE serie L n. 317/34 del 05/12/2007).
- € **500.000**, art. 122, comma 5, D.lgs. 163/2006.

PROVINCIA AUTONOMA DI TRENTO

Rilevazione SERVIZI e FORNITURE

Tabella n. 1 – bandi di gara forniture

Tipologie di contratto	< 206.000 euro	≥ 206.000 euro	Totale bandi
Forniture (numero)	10	40	50
Forniture (importo)	692.250	61.685.763	62.378.013

Tabella n. 1 bis – bandi di gara servizi

Tipologie di contratto	< 206.000 euro	≥ 206.000 euro	Totale bandi
Servizi (numero)	1	45	46
Servizi (importo)	135.959	88.987.490	89.123.449

Tabella n. 2 – esiti di gara forniture

Tipologie di contratto	< 206.000 euro	≥ 206.000 euro	Totale esiti
Forniture (numero)	8	25	33
Forniture (importo)	494.379	10.939.753	11.434.132

Tabella n. 2 bis – esiti di gara servizi

Tipologie di contratto	< 206.000 euro	≥ 206.000 euro	Totale esiti
Servizi (numero)	0	13	13
Servizi (importo)	0	3.232.695	3.232.695

Rilevazione LAVORI

Tabella n. 3 – bandi di gara

Tipologia contratto	< 500.000 euro	≥ 500.000 euro e < 5.150.000 euro	≥ 5.150.000 euro	Totale bandi
Lavori (numero)	0	7	14	21
Lavori (importo)	0	18.972.595	233.920.427	252.893.022

Tabella n. 4 – esiti di gara

Tipologia contratto	< 500.000 euro	≥ 500.000 euro e < 5.150.000 euro	≥ 5.150.000 euro	Totale esiti
Lavori (numero)	13	47	13	73
Lavori (importo)	3.037.294	273.431.609	77.078.193	353.547.096

- € 206.000, soglia comunitaria per appalti pubblici di forniture e servizi (Reg. CE Commissione n. 1422 del 04/12/2007 – GUCE serie L n. 317/34 del 05/12/2007).
- € 5.150.000, soglia comunitaria per appalti pubblici di lavori (Reg. CE Commissione n. 1422 del 04/12/2007 – GUCE serie L n. 317/34 del 05/12/2007).
- € 500.000, art. 122, comma 5, D.lgs. 163/2006.

